

Tálerentum Református Óvoda- Bölcsőde Szervezeti és Működési Szabályzata

OM azonosító: 202604



Hatályossága: 2024.01.01- visszavonásig

Legitimációs eljárás	
A fenntartó jóváhagyta az SZMSZ- ben foglaltakat:	<p>P.H. EGYHAZ</p>
Nevelőtestület bevonásával, igazgató készítette.	<p>aláírás</p>
A dokumentum jellege:	Nyilvános, honlapon megtekinthető

Tartalom

1. Általános rendelkezések	4
1.1 A szervezeti és működési szabályzat célja, jogszabályi alapja	4
1.2 A szervezeti és működési szabályzat elfogadása, jóváhagyása, megtekintése	6
2. Az intézmény alapító okirata	6
3. Az intézmény gazdálkodásának jellemzői	8
3.1 Az intézményi gazdálkodással kapcsolatos jogköre	8
3.2 Az intézmény gazdálkodási feladatainak ellátása	10
3.3 A konyha szervezeti egysége	10
4. Az intézmény szervezeti felépítése	11
4.1 Az intézmény vezetője	11
4.2 Az intézményvezető akadályoztatása esetén érvényes helyettesítési rend	11
4.3 Az intézményvezető által átadott feladat- és hatáskörök	13
4.4 Az intézményvezető közvetlen munkatársainak feladat- és hatásköre	13
4.5 Az intézmény szervezeti felépítése	14
4.6 Az intézmény vezetősége	14
5. A pedagógiai munka ellenőrzése	14
5.1 A pedagógiai munka belső ellenőrzésének rendje	15
6. Az intézmény működési rendjét meghatározó dokumentumok	16
6.1 A törvényes működés alapküldetése és egyéb dokumentumai	16
7. Az iratkezelés és a kiadmányozás rendje	17
7.1 Az elektronikus úton előállított, hitelesített és tárolt dokumentáció kezelési rendje	18
8. Az intézmény munkarendje	22
8.1 Az intézmény vezetőinek munkarendje	23
8.2 A pedagógusok munkaidejének beosztása	23
8.3 Pedagógusok munkarendjével kapcsolatos előírások	24
8.4 Az intézmény nem pedagógus munkavállalóinak munkarendje	25
9. Az intézmény nyitvatartása, az óvodában tartózkodás rendje	25
9.1 A gyermekek távozásának rendje az intézményből	26
9.2 Az intézmény létesítményeinek és helyiségeinek használati rendje	26
10. A gyermekbalesetek megelőzésével kapcsolatos feladatok	27
11. Belépés és benntartózkodás azok részére, akik nem állnak az óvoda alkalmazásában	27
12. Külön szolgáltatások szervezése	29
13. Nevelési időben szervezett, óvodán kívüli foglalkozásokkal kapcsolatos szabályok	29
A kirándulások, élményszerző séták	29
14. Az intézmény nevelőtestülete és a szakmai munkaközössége	30
14.1 Az intézmény nevelőtestülete	30
14.2 A nevelőtestület értekezletei	30
14.3 A nevelőtestület feladatkörébe tartozó ügyek	32
14.4 Az óvodavezetői megbízással kapcsolatos rendkívüli	33
14.5 A nevelőtestület át nem ruházható jogai	34
14.6 A szakmai munkaközösségek feladatai	34

A nevelőtestület feladatainak átruházása alapján	34
14.7 A szakmai munkaközösség-vezető jogai és feladatai	35
15. Az intézményi közösségek, a kapcsolattartás formái és rendje	37
15.1 Az óvoda közössége	37
15.2 A gyermekek közössége	37
15.3 A munkavállalói közösség.....	37
16. Az óvodai felvétel, átvétel, óvodai jogviszony létesítése	37
16.1 Felvételi eljárás rend.....	38
17. Felmentés a rendszeres óvodába járás alól	38
18. Az óvodai elhelyezés megszűnése.....	39
19. A gyermekek ügyeinek kezelésével kapcsolatos szabályok	39
19.1 A gyermekek távolmaradásának, mulasztásának, igazolására vonatkozó rendelkezések.....	39
A mulasztást igazoltnak kell tekinteni.....	39
19.2 A gyermekek veszélyeztetettségének megelőzésével és megszüntetésével kapcsolatos feladatok	40
20. A szülők, érdeklődők tájékoztatásának formái.....	40
20.1 Szülői értekezletek.....	40
20.2 Óvodapedagógusi fogadóórák	40
20.3 Az óvodai dokumentumok nyilvánossága	40
21. Egészségügyi felügyelet és ellátás rendje.....	41
21.1 Egészségügyi ellátást biztosító szervezet	41
21.2 Az óvodavezető és az iskolaorvos kapcsolatának rendszere	41
21.3 Az óvodai védőnő feladatai	41
22. Az intézményi védő, óvó előírások	42
23. Teendők rendkívüli események és bombariadó esetére.....	43
23.1. Teendők bombariadó esetén	44
24. A Szülői Szervezet	46
24.1 A csoportok Szülői Szervezetei.....	46
24.2 Az óvodai Szülői Szervezet.....	47
25. Külső kapcsolatok formája, módja	48
25.1 A szülőkkel való kapcsolattartás	48
25.2 A fenntartó és az óvoda kapcsolata:	50
25.3 Szakmai szervezetekkel való kapcsolattartás	50
26. Ünnepek, hagyományok ápolása	52
26.1 Óvodai ünnepek.....	52
26.2 Hagyományok	52
26.3 Ünnepélyek.....	53
26.4 Megemlékezések	53
26.5 Gyermekei élet hagyományos ünnepei.....	54
27. Záró rendelkezések.....	Hiba! A könyvjelző nem létezik.
Legitimációs záradék.....	54

Mellékletek, függelék

1. Általános rendelkezések

1.1 A szervezeti és működési szabályzat célja, jogszabályi alapja

A köznevelési intézmény működésére, belső és külső kapcsolataira vonatkozó rendelkezéseket a szervezeti és működési szabályzat határozza meg. Megalkotása a Nemzeti köznevelésről szóló 2011. évi CXCV. törvény 25. §-ban foglalt felhatalmazás alapján történik. A szervezeti és működési szabályzat határozza meg a köznevelési intézmény szervezeti felépítését, továbbá a működésre vonatkozó mindazon rendelkezéseket, amelyeket jogszabály nem utal más hatáskörbe. A szervezeti és működési szabályzat a kialakított cél- és feladatrendszerek, tevékenység-csoportok és folyamatok összehangolt működését, racionális és hatékony kapcsolati rendszerét tartalmazza.

A szervezeti és működési szabályzat létrehozásának jogszabályi alapjai az alábbiak:

- 1992. Egyezmény a gyermekek jogairól Egyesült Nemzetek UNICEF
- Magyarország Alaptörvénye
- Nemzeti köznevelésről szóló 2011. évi CXCV. törvény
- 2023. évi LII. törvény a pedagógusok új életpályájáról
- 401/2023. (VIII. 30.) Korm. rendelet a pedagógusok új életpályájáról szóló 2023. évi LII. törvény végrehajtásáról.
- 403/2023. (VIII. 30.) kormányrendelet egyes közneveléssel összefüggő kormányrendeletek módosításáról
- 402/2023. (VIII. 30.) kormányrendelet a pedagógusok új életpályájáról szóló törvény szerinti felzárkózó és kedvezményezett települések listájáról, valamint egyes közneveléssel összefüggő kormányrendeletek módosításáról
- 6661/2023. (XII. 29.) Kormányrendelet indoklás az egyes fenntartók által kifizetendő esélyteremtési illetményrészhez kapcsolódó támogatásról
- MRE 1995. évi I. (köznevelési) törvénye (A módosítással és a végrehajtási utasítással egységes szerkezetben)
- 2012. évi I. törvény a Munka Törvénykönyvéről (Mt.)
- 2012. évi II. törvény a szabálysértésekről, a szabálysértési eljárásról és a szabálysértési nyilvántartási rendszerről
- 2011. évi CXII. törvény az információ önrendelkezési jogról és az információszabadságról
- 1999. évi XLII. törvény a nemdohányzók védelméről
- 1997. évi XXXI. törvény a gyermekek védelméről és a gyámügyi igazgatásról
- 1995. évi LXVI. törvény a közokiratokról, a közlevéltárakról és a magánlevéltári anyag védelméről
- 1993. évi XCIII. törvény a munkavédelemről

- Az óvodai nevelés országos alapprogramjáról szóló 363/2012. (XII. 17.) Korm. rendelet
- A közalkalmazottak jogállásáról szóló 1992. évi XXXIII. törvénynek a szociális, valamint a gyermekjóléti és gyermekvédelmi ágazatban történő végrehajtását tartalmazó 257/2000. (XII. 26.) Korm. rendelet
- A nemzeti köznevelésről szóló törvény végrehajtásáról szóló 229/2012. (VIII. 28.) Korm. rendelet
- A gyámhatóságokról, valamint a gyermekvédelmi és gyámügyi eljárásról szóló 149/1997. (IX.10.) Korm. rendelet
- A szociális, gyermekjóléti és gyermekvédelmi szolgáltatók, intézmények és hálózatok hatósági nyilvántartásáról és ellenőrzéséről szóló 369/2013. (X. 24.) Kormányrendelet.
- A gyámhatóságokról, valamint a gyermekvédelmi és gyámügyi eljárásról szóló 149/1997. (IX. 10.) Kormányrendelet.
- A pedagógiai szakszolgálati intézmények működéséről szóló 15/2013. (II. 26.) EMMI rendelet
- A pedagógiai-szakmai szolgáltatásokról, a pedagógiai-szakmai szolgáltatásokat ellátó intézményekről és a pedagógiai-szakmai szolgáltatásokban való közreműködés feltételeiről szóló 48/2012. (XII. 12.) EMMI rendelet
- A pedagógiai szakszolgálati intézmények működéséről szóló 15/2013. (II.26.) EMMI rendelet
- A pedagógiai-szakmai szolgáltatásokról, a pedagógiai-szakmai szolgáltatásokat ellátó intézményekről és a pedagógiai-szakmai szolgáltatásokban való közreműködés feltételeiről szóló 48/2012. (XII. 12.) EMMI rendelet
- A személyes gondoskodást nyújtó gyermekjóléti, gyermekvédelmi intézmények, valamint személyek szakmai feladatairól és működésük feltételeiről szóló 15/1998. (IV. 30.) NM rendelet
- A nevelési-oktatási intézmények működéséről és a köznevelési intézmények névhasználatáról szóló 20/2012. (VIII.31.) EMMI rendelet
- A katasztrófák elleni védekezés és a polgári védelem ágazati feladatairól szóló 44/2007. OKM rendelet
- Az iskola-egészségügyi ellátásról szóló 26/1997. (IX.3.) NM rendelet
- A munkaköri, szakmai, illetve személyi higiénés alkalmasság orvosi vizsgálatáról és véleményezéséről szóló 33/1998. (VI. 24.) NM rendelet,
- A szakfeladat rendről és az államháztartási szakágazati rendről szóló 56/2011. (XII. 31.) NGM rendelet.
- A katasztrófák elleni védekezés egyes szabályairól szóló 62/2011. (XII. 29.) BM rendelet

- A fenntartó helyi rendeletei, határozatai
- Az óvoda szabályozó dokumentumai:
 - Alapító okirat
 - Pedagógiai program
 - Házirend
- Útmutatók - Oktatási Hivatal:
 - Országos Tanfelügyelet – kézikönyv az óvodák számára
 - Útmutató a pedagógusok minősítési rendszeréhez (kiegészítőkkal)
 - Önértékelési kézikönyv óvodák számára

1.2 A szervezeti és működési szabályzat elfogadása, jóváhagyása, megtekintése

Jelen szervezeti és működési szabályzatot a szülők, a munkavállalók, az érdeklődők megtekinthetik az igazgatói irodában, munkaidőben, továbbá az intézmény honlapján.

A szervezeti és működési szabályzat és annak mellékleteinek betartása az intézmény valamennyi munkavállalójára, nézve kötelező érvényű. A szervezeti és működési szabályzat a fenntartó jóváhagyásának időpontjával lép hatályba, és határozatlan időre szól.

2. Az intézmény alapító okirata

Alapító neve: Mezőörsi Református Egyházközség

székhelye: 9097 Mezőörs, Fő u. 39.

Fenntartó neve: Mezőörsi Református Egyházközség

székhelye: 9097 Mezőörs, Fő u.39.

Az intézmény működési köre: óvodai nevelés

Intézmény hivatalos neve: Talentum Református Óvoda- Bölcsőde

OM azonosítója: 202604

Intézmény típusa: többcélú köznevelési intézmény: óvoda és mini bölcsőde

Óvoda/Többcélú intézmény: közös igazgatású köznevelési intézmény/ egységes gyógypedagógiai módszertani intézmény, konduktív pedagógia módszertani intézmény

Intézmény feladatellátási helye(i): 9097 Mezőörs, Fő u. 68.

Székhelye: 9097 Mezőörs, Fő u. 68.

Tagintézménye(i) neve és címe: -

Telephelye(i) neve és címe: -

Alapfeladatának, szakfeladatának jogszabály szerinti megnevezése:

Alapfeladat

- óvodai nevelés,
- bölcsődei ellátás, nevelés

- nemzetiséghez tartozók óvodai nevelése,
- a többi gyermekkel együtt nevelhető sajátos nevelési igényű gyermekek óvodai nevelése és (ellátás típusának meghatározásával.)
- azoknak a sajátos nevelési igényű gyermekeknek, az óvodai nevelése, akik a többi gyermekkel nem foglalkoztathatók együtt (ellátás típusának meghatározása.)

	<i>kormányzati funkciószám</i>	<i>kormányzati funkció megnevezése</i>
1.	091110	<i>Óvodai nevelés, ellátás szakmai feladatai</i>
2.	091120	<i>Sajátos nevelési igényű gyermekek óvodai nevelésének, ellátásának szakmai feladatai Sajátos nevelési igényű gyermekek óvodai nevelésének, ellátásának szakmai feladatai. Az intézmény a szakértői és rehabilitációs bizottság által készített szakvélemény alapján ellátja azt a különleges bánásmódot igénylő sajátos nevelési igényű gyermek fejlesztését, aki a többi gyermekkel együtt nevelhető, integrálható értelmi vagy beszéd fogyatékos, Down-szindrómás.</i>
3.	091140	<i>Óvodai nevelés, ellátás működésének feladatai</i>
4.	096015	<i>Gyermekétkeztetés köznevelési intézményben</i>
5.	096025	<i>Munkahelyi étkeztetés köznevelési intézményben</i>
6.	104031	<i>Gyermekek bölcsődében és mini bölcsődében történő ellátása</i>
7.	104035	<i>Gyermekétkeztetés bölcsődében, fogyatékosok nappali intézményében</i>

Szafeladat száma	Szafeladat megnevezése	
851011	Óvodai nevelés	Az óvodai nevelés feladatainak ellátása 3 éves kortól az iskolába járáshoz szükséges fejlettség eléréséig, mely magába foglalja a gyermekek sokoldalú fejlesztését, személyiségük kibontakoztatásának elősegítését, az életkori és egyéni sajátosságuk és eltérő fejlődési ütemük figyelembe vételével. Szakmai tevékenységét a köznevelésről szóló 2011. évi CXCV. törvény és végrehajtási rendeletei, valamint a fenntartó által jóváhagyott pedagógiai program alapján végzi.
851012	Sajátos nevelési igényű gyermekek integrált nevelése, (ha releváns)	Sajátos nevelési igényű gyermekek integrált nevelése szakértői és rehabilitációs bizottság szakvéleménye alapján. A megismerő funkciók vagy a viselkedés fejlődésének organikus okra visszavezethető akadályozott beszédfejlődésű gyermekek nevelése, fejlesztése.
856011	Pedagógiai szakszolgáltató tevékenység keretében ellátott logopédiai feladatok	Oktatást kiegészítő tevékenység, térítésmentes alapszolgáltatás: logopédiai és dyslexia megelőző feladatok ellátása.
562912	Óvodai intézményi étkeztetés	Napi háromszori étkezés biztosítása a gyermekek számára.
562917	Munkahelyi étkeztetés	Az intézményben dolgozók napközbeni étkezésének biztosítása.

8560 - Oktatást kiegészítő tevékenység

Ebbe a szakágazatba tartoznak az oktatás folyamatát és rendszerét segítő, de nem oktatási szolgáltatások:

- az nevelési-oktatási szaktanácsadás
- a pedagógiai szakszolgálat és szakmai szolgáltatás

Az alaptevékenységhez kapcsolódó kiegészítő tevékenység: a fenntartó egyházközség vagyonrendelete szerint.

Szakfeladat száma	Szakfeladat megnevezése	
682002	Nem lakóingatlan bérbeadása	Intézményi vagyon működtetése során a meglévő kapacitás kihasználása, nem lakóingatlanhoz tartozó terem bérbeadása.
55935	Szakmai továbbképzés	
856099	Egyéb oktatási kiegészítő tevékenység	

A felvehető maximális gyermeklétszám óvodában: 75 fő

Felvehető gyermeklétszám bölcsődében: 7/8 fő

Feladat-ellátási helyenként alapfeladat, szakfeladat és az oktatás munkarendje szerint:

Alapfeladat szakfeladat, maximális létszám. A nevelés munkarendje: (nappali)

Székhely: 9097 Mezőörs, Fő u. 68.

Tagintézmény / Telephely -

A feladatellátást szolgáló vagyon (ingatlan és ingó):

A vagyon feletti rendelkezés joga: Mezőörsi Református Egyházközség

A gazdálkodással összefüggő jogosítványok:

Az intézmény egyéb jellemzői:

Az intézmény adószáma: 19164735-1-08

Az intézmény pénzforgalmi számlaszáma: 11737007-23722660

Az alapító okirat hatálya: 19/2022. (2022. június 16.)

A fenntartói határozat száma: 19/2022. (2022. június 12.)

Az intézmény önálló jogi személy, képviseletét teljes hatáskörben a fenntartó által megbízott igazgató látja el.

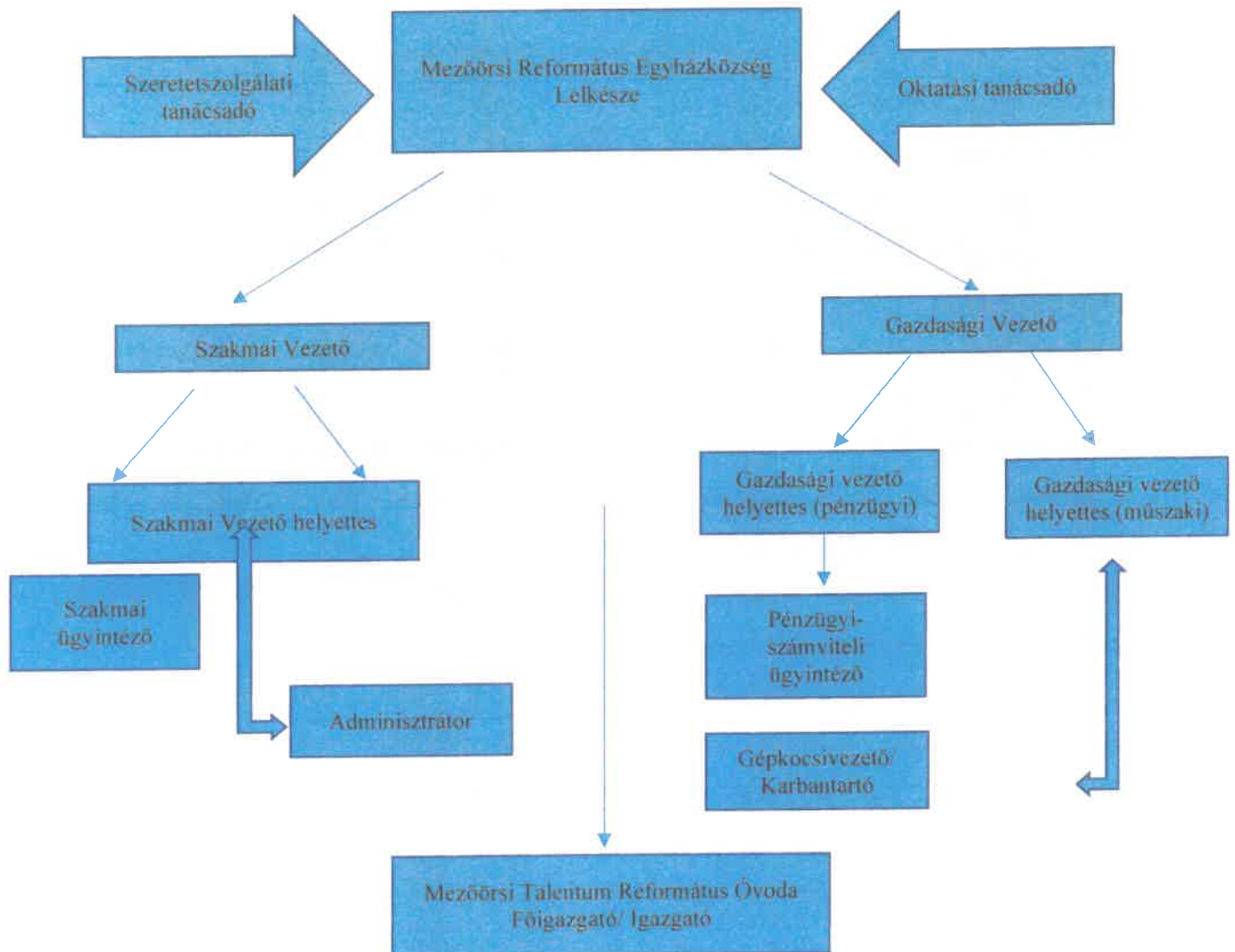
3. Az intézmény gazdálkodásának jellemzői

3.1 Az intézményi gazdálkodással kapcsolatos jogköre

Az intézmény éves költségvetés alapján, önálló gazdálkodási jogkörrel rendelkezik, a mindenkor hatályos egyházi fenntartású intézményekre vonatkozó gazdálkodási törvény, a köznevelési törvény és az intézményre vonatkozó hatályos jogszabályok előírásai szerint, az intézmény igazgatójának felelőssége mellett. Az óvoda igazgatója, és az általa írásban kijelölt személy, mint kötelezettségvállaló, a fenntartó gazdasági csoportjának gazdasági vezetője, mint pénzügyi

ellenjegyző vesz részt a gazdálkodás folyamatában. Az intézmény a gazdasági, pénzügyi, munkaügyi feladatait a fenntartó gazdasági csoportja, a Lelkeszi Hivatal látja el.

A Lelkeszi Hivatal felépítése és működési rendszere:



A fenntartó által jóváhagyott költségvetési kereten belül önálló bérgazdálkodást folytat, de a gazdálkodással összefüggő kötelezettséget a fenntartó jóváhagyása nélkül nem vállalhat.

Az intézmény székhelyét képező ingatlan vonatkozásában a tulajdonosi jogokat Mezőörsi Református Egyházközség gyakorolja, az intézmény székhelyét képező épületet, a telket és a feladatellátáshoz szükséges ingóságot (berendezéseket, felszereléseket, eszközöket, informatikai eszközöket) leltár szerint használatra a Mezőörsi Református Egyházközség átadta az intézmény

számára. Az intézményi költségvetésből vásárolt tárgyi eszközök és készletek felett tulajdonosként az intézmény igazgatója rendelkezik.

Az intézmény az általa használt ingatlanok tulajdonjogát nem ruházhatja át, illetve az ingatlanokat az illetékes tulajdonos és a fenntartó hozzájárulása nélkül nem terhelheti meg, nem adhatja bérbe. Az intézmény igazgatója a rábízott vagyon felhasználásáról, az értéknövelő beruházásokról évente beszámolót ad a fenntartónak. Az intézmény átmeneti szabad helyiségeit az igazgató az alaptevékenység sérelme nélkül – a fenntartó hozzájárulásával – jogosult bérbe adni vagy egyéb módon hasznosítani.

3.2 Az intézmény gazdálkodási feladatainak ellátása

Az intézmény önállóan rendelkezik a költségvetés kiemelt előirányzatai felett – személyi juttatások, munkaadókat terhelő járulékok, dologi kiadások, felhalmozási, felújítási kiadások – vonatkoztatásában.

A köznevelési intézmény saját gazdálkodási csoporttal nem rendelkezik, a gazdálkodási feladatokat a fenntartó látja el.

Az intézmény a gazdálkodással kapcsolatos irányítási feladatait a gazdasági vezető látja el.

A gazdasági vezető a gazdálkodással kapcsolatos szerződések, a költségvetés végrehajtása ügyeiben az intézmény képviselőjeként járhat el.

Az intézmény házipénztárt vezet, melyért felelős munkatársat az igazgató a munkatárs munkaköri leírásában szerepeltet.

Az intézmény igazgatója és az általa írásban kijelölt személy kötelezettségvállalási és utalványozási joggal, valamint teljesítés igazolási jogkörrel rendelkeznek, pénzügyi ellenjegyzésre a fenntartó gazdasági vezetője és általános gazdasági vezető-helyettes jogosult. Ellenjegyzési jogával élve aláírásával igazolja, hogy a kiemelt előirányzatok feletti rendelkezés gazdasági szempontból jogszerű, valamint a teljesítéséhez szükséges anyagi fedezet rendelkezésre áll.

Minden kötelezettségvállalást megelőző a fenntartó szakmai vezetőjének szakmai jóváhagyása, valamint műszaki feladatok tekintetében előzetes véleményt készít a fenntartó műszaki gazdasági vezető-helyettes.

3.3 A konyha szervezeti egysége

A konyha nem működik önálló szervezeti egységként. Szintén a Mezőörsi Református Egyházközség fenntartásában lévő Ujvári János Református Szeretetotthon mezőörsi részlegének az irányítása alá tartozik, csupán a főzés helyszínéül szolgál az óvoda épülete.

4. Az intézmény szervezeti felépítése

4.1 Az intézmény főigazgatója

A köznevelési intézmény főigazgatója, továbbiakban igazgatója – a köznevelési törvény előírásai szerint – felelős az intézmény szakszerű és törvényes működéséért, a takarékos gazdálkodásért. Gyakorolja a munkáltatói jogokat, és dönt az intézmény működésével kapcsolatban minden olyan ügyben, amelyet jogszabály nem utal más hatáskörébe. A munkavállalók foglalkoztatására, élet- és munkakörülményeire vonatkozó kérdések tekintetében jogkörét jogszabályban előírt egyeztetési kötelezettség megtartásával gyakorolja. A nevelési-oktatási intézmény igazgatója felel továbbá a pedagógiai munkáért, az intézmény belső ellenőrzési rendszerének működtetéséért, a gyermek- és ifjúságvédelmi feladatok megszervezéséért és ellátásáért, a nevelő és oktató munka egészséges és biztonságos feltételeinek megteremtéséért, gyermekbalesetek megelőzéséért, a gyermekek rendszeres egészségügyi vizsgálatának megszervezéséért.

A köznevelési intézmény igazgatója jogosult az intézmény hivatalos képviselőjére. Jogkörét esetenként, vagy az ügyek meghatározott körében helyettesére vagy a gazdasági vezetőre átruházhatja.

4.2 A helyettesítés rendje

Az intézményben folyó nevelőmunka zavartalanságát a dolgozók időleges, vagy tartós távolléte nem akadályozhatja. A helyettesítés rendszerének kidolgozása az intézmény igazgatójának, igazgató- helyettesnek feladata. Alacsony gyermeklétszám mellett - gazdaságossági szempontok figyelembevételére miatt - a helyettesítés szükség szerint csoportösszevonással történhet.

A jogszabály alapján az intézmény működésével kapcsolatban biztosítani kell, hogy az intézményben a vezetői feladatok folyamatos, zavartalan ellátását, a gyermekek teljes bent tartózkodási ideje alatt. Az igazgató távolléte esetén a teljes vezetői jogkör gyakorlását az igazgató-helyettes látja el, az azonnali döntést nem igénylő, az igazgató kizárólagos hatáskörébe tartozó ügyeket kivéve.

Az igazgató (30 napot meghaladó) tartós távollétében, a helyettesítés ellátása fenntartói intézkedés alapján történik. A megbízást a dolgozók tudomására kell hozni (értesítés, kifüggesztés). Fenntartói intézkedés hiányában az igazgatói feladatokat teljes hatáskörrel az igazgató-helyettes látja el.

2023.évi LII. törvény szerint az igazgatói megbízás nyilvános pályázat alapján adható, kivéve az egyházi és magán fenntartású köznevelési intézmény igazgatóját. Ettől eltérően, a második igazgatói ciklus esetén a pályázat mellőzhető, ha az igazgató ismételt megbízásával a fenntartó és a nevelőtestület egyetért. Ha a vezetői beosztás ellátására szóló megbízás bármilyen okból a megbízás határidejének lejárta előtt megszűnt, a köznevelési intézmény vezetésével kapcsolatos feladatok ellátására – nyilvános pályázat kiírása nélkül – igazgatói feladatok ellátására szóló megbízás adható, a köznevelési intézmény megfelelő feltételekkel rendelkező alkalmazottjának.

Ilyen megbízás hiányában a köznevelési intézmény vezetésével kapcsolatos feladatokat a köznevelési intézmény szervezeti és működési szabályzatában meghatározott helyettesítés rendjében foglaltak szerint kell ellátni. A köznevelési intézmény vezetésével az bízható meg, újabb nyilvános pályázat kiírása nélkül, e rendelkezés alkalmazásában az láthatja el az igazgatói feladatokat, aki rendelkezik a magasabb vezetői beosztáshoz szükséges feltételekkel.

Az igazgató és helyettese egyidejű távolléte esetén a helyettesítés az igazgató által adott megbízás alapján történik. Az igazgató -helyettes távolléte esetén ha van, a szakmai munkaközösség vezető helyettesíti. A szakmai munkaközösség vezető távolléte esetén, vagy annak hiányában az a pedagógus végzettségű dolgozó helyettesíti, aki a hosszabb idejű alkalmazotti jogviszonnyal és határozatlan idejű kinevezéssel rendelkezik, amennyiben ilyen nincs, akkor a következő leghosszabb idejű alkalmazotti jogviszonnyal és határozatlan idejű munkaszerződéssel rendelkező óvodapedagógus látja el a helyettesítést. Intézkedési jogköre az intézmény működésével kapcsolatos, azonnali intézkedést igénylő esetekre terjed ki.

Abban az esetben, amikor már gyermek és óvodapedagógus sem tartózkodik az intézményben, de az óvoda még nyitva tart, akkor az a nevelő-oktató munkát közvetlenül segítő alkalmazott helyettesít, aki a hosszabb idejű alkalmazotti jogviszonnyal és határozatlan idejű, ennek hiányában határozott idejű munkaszerződéssel rendelkezik. Intézkedési jogköre az intézmény működésével kapcsolatos, azonnali intézkedést igénylő esetekre terjed ki.

Beosztottak helyettesítése

Valamennyi dolgozót hiányzás esetén jelentéstételi kötelezettség terhel az igazgató vagy helyettese felé.

Helyettesítési rend:

- Elsősorban a közvetlen munkatárs helyettesít

- A váratlanul adódó helyettesítés önkéntes vállalás, közös megegyezés vagy igazgatói utasítás alapján történik.
- Kötelezhető minden dolgozó, ha a helyettesítés tényét egy nappal előbb tudomására hozzák. (Kivétel a jogszabályokban előírt esetek.)

Helyettesítés nem rendelhető el az érintett dolgozó tudta nélkül. A helyettesítést végző dolgozó köteles az adott munkakörhöz tartozó összes feladatot hiánytalanul ellátni a jogszabályokban foglaltak szerint.

4.3 Az igazgató által átadott feladat- és hatáskörök

Az igazgató a jogszabályok által számára biztosított feladat- és hatásköreiből átadhatja az alábbiakat:

- az igazgató -helyettes számára az intézményi rendezvények szervezésével kapcsolatos tárgyalásokon az intézmény képviseletét, a rendezvényekkel kapcsolatos döntés jogát, egyes ellenőrzési jogokat.

4.4 Az igazgató közvetlen munkatársainak feladat- és hatásköre

Az igazgató feladatait közvetlen munkatársai közreműködésével látja el.

Az igazgató közvetlen munkatársai:

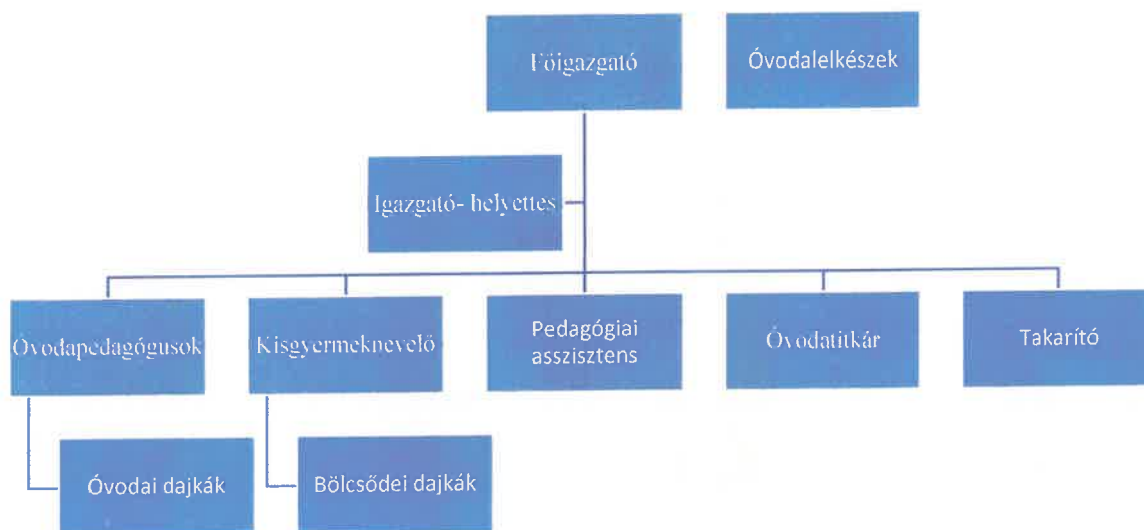
- óvodalelkészek
- az igazgató -helyettes,
- óvodapedagógusok,
- csecsemő-és kisgyermeknevelő,
- nevelő-oktató munkát segítő
- óvodatitkár
- takarító

Az igazgató közvetlen munkatársai munkájukat munkaköri leírásuk, valamint az igazgató közvetlen irányítása mellett végzik, neki tartoznak közvetlen felelősséggel és beszámolási kötelezettséggel.

Az igazgató-helyettes a nevelőtestület véleményezési jogkörének megtartásával az igazgató bízta meg, a fenntartó jóváhagyása mellett. Igazgató -helyettesi megbízást az intézmény határozatlan időre alkalmazott óvodapedagógusa kaphat, az igazgató-helyettesi megbízás határozott időre szól. A helyettes feladat- és hatásköre, valamint egyéni felelőssége mindazon területre kiterjed, amelyet munkaköri leírása tartalmaz. Személyében felel az igazgató által rábízott feladatokért.

4.5 Az intézmény szervezeti felépítése

Az intézmény szervezeti felépítését a szervezeti diagram tartalmazza.



1. ábra

4.6 Az intézmény vezetősége

Az intézmény vezetőinek munkáját (irányító, tervező, szervező, ellenőrző, értékelő tevékenységét) a középvezetők segítik meghatározott feladatokkal, jogokkal és kötelezettségekkel.

Az intézmény vezetőségének tagjai:

- a főigazgató/igazgató,
- az igazgató -helyettes/intézményegység vezető helyettes
- a szakmai munkaközösség vezetője.

Az intézmény vezetősége, mint testület konzultatív, véleményező és javaslattevő joggal rendelkezik.

Az intézmény vezetősége együttműködik az intézményt fenntartó egyházközség képviselőivel, Mezőörsi Református Egyházközség Lelkészi Hivatalának dolgozóival (Szakmai vezető, szakmai vezető helyettes, gazdasági vezető, gazdasági vezető helyettes), illetve, más közösségeinek képviselőivel, így a szülői szervezet választmányával.

5. A pedagógiai munka ellenőrzése

Az intézményben folyó pedagógiai munka belső ellenőrzésének megszervezése, a szakmai feladatok végrehajtásának ellenőrzése az igazgató feladata. Az intézményben az ellenőrzés az

igazgató kötelessége és felelőssége. A hatékony és jogszerű működéshez azonban rendszeres és jól szabályozott ellenőrzési rendszer működtetése szükséges. E rendszer alapjait e szabályzatban foglaltak mellett, az intézmény vezetőinek és pedagógusainak munkaköri leírása, valamint a pedagógus munkakörben foglalkoztatottak önértékelési és teljesítményértékelési rendszere teremti meg.

A munkaköri leírásokat legalább háromévente át kell tekinteni. A munkaköri leírás kötelezően szabályozza az alábbi feladatkört ellátó vezetők és pedagógusok pedagógiai és egyéb természetű ellenőrzési kötelezettségeit:

- az igazgató -helyettes,
- a munkaközösség-vezető,
- az óvodapedagógusok.

A munkavállalók munkaköri leírását az érintettekkel két példányban alá kell íratni, az egyik aláírt példányt az irattárban kell őrizni. Az igazgató -helyettes és a munkaközösség-vezető elsősorban munkaköri leírásuk, továbbá az igazgató utasítása és az éves munkatervben meghatározottak szerint vesznek részt az ellenőrzési feladatokban. Az intézmény vezetőségének tagjai és a munkatervben a pedagógus önértékelési és teljesítményértékelésben való közreműködéssel megbízott pedagógusok szükség esetén – az igazgató külön megbízására – ellenőrzési feladatokat is elláthatnak. A rájuk bízott ellenőrzési feladatok kizárólag szakmai jellegűek lehetnek.

A nevelési év során végrehajtandó ellenőrzési területeket a feladatokkal adekvát módon kell meghatározni. Az ellenőrzési területek kijelölésekor a célszerűség a meghatározó elem.

Minden nevelési évben ellenőrizendők a következő területek:

- a tevékenységek ellenőrzése (igazgató, igazgató -helyettes, munkaközösség-vezető),
- tevékenységek látogatása
- a csoportnapló folyamatos ellenőrzése,
- a felvételi –és mulasztási naplóban: az igazolt és igazolatlan hiányzások ellenőrzése,
- az SZMSZ-ben előírtak betartásának ellenőrzése,
- a munkaidő-nyilvántartás ellenőrzése.

5.1 A pedagógiai munka belső ellenőrzésének rendje

A pedagógiai munka ellenőrzése része az óvodapedagógus munkakörben foglalkoztatottakra vonatkozó önértékelési és teljesítményértékelési rendszer eljárásrendjének, melyben részletesen meghatározottak az ellenőrzési területek, az alkalmazható módszerek, az ellenőrzés gyakorisága, és a felelősök köre. Ezen középtávú terv kerül lebontásra az éves munkaterv ellenőrzési fejezetében, ahol az adott évre vonatkozó ütemezés található.

Az ellenőrzés lehet tervszerű, ütemezett, valamint a probléma feltárására, megoldására irányuló bejelentés nélküli, alkalmoszerű.

Az ellenőrzés a szervezet hierarchikus felépítésének megfelelően, megosztottan történik. Az igazgató jogosult az intézmény teljes körű működését, valamint minden munkavállalóját ellenőrizni. Ezen belül elsődleges feladata az óvoda szakmai feladatainak ellenőrzése az óvodapedagógusok munkájának vonatkozásában.

Az igazgató -helyettes feladata a dajkák munkájának ellenőrzése, ami magába foglalja a gyermekek körében végzett gondozási és egyéb feladatok ellátásának szakmai szempontú ellenőrzését.

Az ellenőrzésről írásos feljegyzést vagy értékelőlapot kell készíteni, melyben az ellenőrzést végző rögzíti tapasztalatait. Az ellenőrzőlapot dátummal kell ellátni és aláírással hitelesíteni.

Az ellenőrzésről készült feljegyzés vagy értékelőlap érdemi megállapításait az ellenőrzöttel ismertetni kell. Lehetőséget kell adni véleménynyilvánításra, az eltérő vélemények megbeszélésére.

Az ellenőrzés (ön)fejlesztési javaslattal zárul, melynek elfogadását az ellenőrzést végző, és az ellenőrzött is aláírásával igazol.

6. Az intézmény működési rendjét meghatározó dokumentumok

6.1 A törvényes működés alapidokumentumai és egyéb dokumentumai

Az intézmény törvényes működését az alábbi – a hatályos jogszabályokkal összhangban álló – alapidokumentumok határozzák meg:

- az alapító okirat,
- a szervezeti és működési szabályzat,
- a pedagógiai program,
- a házirend.

Az intézmény tervezhető és elszámoltatható működésének részenként funkcionálnak az alábbi dokumentumok:

- a nevelési év munkaterve (kiegészítve az éves beszámolókkal),
- egyéb belső szabályzatok.

Az **alapító okirat** tartalmazza az intézmény legfontosabb jellemzőit, aláírása biztosítja az intézmény nyilvántartásba vételét, jogszerű működését. Az intézmény alapító okiratát a fenntartó készíti el, illetve – szükség esetén – módosítja.

A köznevelési intézmény **pedagógiai programja** képezi az intézményben folyó nevelőmunka tartalmi, szakmai alapjait. Pedagógiai programjának megalkotásához az intézmény számára a köznevelési törvény 24. § (1) bekezdése biztosítja a szakmai önállóságot.

A pedagógiai programot a nevelőtestület fogadja el, és az a fenntartó jóváhagyásával válik érvényessé. Az óvoda pedagógiai programja megtekinthető az óvodavezetői irodában, továbbá olvasható az intézmény honlapján. Az óvoda igazgatója és helyettese, munkaidőben bármikor tájékoztatással szolgálnak a pedagógiai programmal kapcsolatban.

Az **éves munkaterv** az intézmény hivatalos dokumentuma, amely a hatályos jogszabályok figyelembevételével az intézmény pedagógiai programját alapul véve tartalmazza a nevelési célok, feladatok megvalósításához szükséges tevékenységek, a munkafolyamatok időre beosztott cselekvési tervét a felelősök és a határidők megjelölésével.

Az intézmény éves munkatervét az igazgató készíti el, elfogadására a nevelési évnyitó-értekezletén kerül sor. A nevelési év helyi rendje a munkaterv részét képezi, ennek elfogadásakor be kell szerezni a szülői szervezet véleményét. A munkaterv egy példánya a csoportokban elérhetően, a nevelőtestület rendelkezésére áll. A nevelési év helyi rendjét az intézmény honlapján és az óvodai hirdetőtáblán is el kell helyezni.

7. Az iratkezelés és a kiadmányozás rendje

Az intézmény által kibocsátott dokumentációknak, hivatalos leveleknek, kibocsátott iratoknak és szabályzatoknak aláírására az intézmény vezetője egy személyben jogosult.

Az intézmény cégszerű aláírása az intézményvezető aláírásával és az intézmény pecsétjével együtt érvényes.

Hivatalos bélyegzők nyilvántartása

Az óvoda bélyegzőinek lenyomata:

A körbélyegzőt az óvoda igazgatója használhatja. Hivatalos iratokon aláírási joggal az óvoda igazgatója rendelkezik, közjegyző által hitelesített aláírási címpéldánnyal megegyezően.

A hosszú bélyegzőt az óvoda igazgatója használhatja.

A bélyegzőkkel ellátott, cégszerűen aláírt iratok tartalma érvényes kötelezettségvállalást, jogszerzést, jogról való lemondást jelent.

A bélyegzőket az irodákban elzárva kell tartani. A bélyegzőt eltűnése esetén érvényteleníttetni kell.

Az intézményben használatos valamennyi bélyegzőről, annak lenyomatáról nyilvántartást kell vezetni. A bélyegző nyilvántartásának tartalmazni kell:

- a bélyegző sorszámát;
- a bélyegző lenyomatát;
- a bélyegzőt használók megnevezését;
- a bélyegzőért felelős személy nevét;
- a bélyegző átvételének keltét és az átvételt igazoló aláírást;
- megjegyzéseket (visszaadás, elvesztés, stb.)

Az átvevők személyesen felelősek a bélyegzők megőrzéséért. A bélyegzők beszerzéséről, kiadásáról, nyilvántartásáról, cseréjéről és évenkénti egyszeri leltározásáról az intézmény igazgatója gondoskodik.

Hivatalos bélyegzőt csak a legszükségesebb darabszámban szabad használatban tartani. Az intézményi bélyegzők használatára a következő beosztásban dolgozók jogosultak: az igazgató és az igazgató-helyettes minden ügyben, az óvodatitkári és ételmezési kapcsolattartó a munkaköri leírásában szereplő ügyekben.

A tönkrement, elavult, változás miatt megszűnt bélyegzőt az igazgató ellenőrzése mellett meg kell semmisíteni.

A megsemmisítés előtt a bélyegzőről lenyomatot kell készíteni, s arról jegyzőkönyvet kell felvenni.

A papíralapú nyomtatványok kiadványozási, *iktatási és hitelesítési rendjét az Iratkezelési szabályzat* tartalmazza

7.1 Az elektronikus úton előállított, hitelesített és tárolt dokumentáció kezelési rendje

Az oktatási ágazat irányítási rendszerével a Közoktatási Információs Rendszer (KIR) révén tartott elektronikus kapcsolatban elektronikusan előállított, hitelesített és tárolt dokumentumrendszert alkalmazunk. A rendszerben alkalmazott fokozott biztonságú elektronikus aláírást kizárólag az intézmény vezetője alkalmazhatja a dokumentáció hitelesítésére. Az elektronikus rendszer használata során feltétlenül ki kell nyomtatni és az irattárban kell elhelyezni az alábbi dokumentáció papír alapú másolatát:

- az intézménytörzsre vonatkozó adatok módosítása,

- az alkalmazott pedagógusokra, óraadókra vonatkozó adatbejelentések,
- az óvodai jogviszonyra vonatkozó bejelentések,
- az október 1-jei pedagógus és a gyermekek listáját.

Az elektronikus úton előállított fent felsorolt nyomtatványokat az intézmény pecsétjével és az igazgató aláírásával hitelesített formában kell tárolni.

Az egyéb elektronikus megküldött adatok írásbeli tárolása, hitelesítése nem szükséges. A dokumentációt, a KIR rendszerében, továbbá az óvoda informatikai hálózatában egy külön e célra létrehozott mappában tároljuk. A mappához való hozzáférés jogát az informatikai rendszerben korlátozni kell, ahhoz kizárólag az igazgató által felhatalmazott személyek (az óvodatitkár és az igazgató -helyettes) férhetnek hozzá.

Elektronikus Iratok létrehozása:

Elektronikus irat létrehozása számítástechnikai eszközökkel történik. Az elektronikus úton keletkezett iratnak számítástechnikai eszközökön történő tárolása fájlokban történik. Az elektronikus iratokat lehetőleg olyan eszközön és formátumban kell létrehozni, melyek a felhasználás helyétől függetlenül ugyan azt az eredményt nyújtják. Kerülni kell a nem járatos fájlformátumok használatát és egyúttal törekedni kell népszerű formátumok használatára.

Minden fájlnak három fő tulajdonsága van: név, kiterjesztés, hely, továbbá, az iratkezelés szempontjából fontos tulajdonságai (attribútum):

- létrehozás dátuma,
- utolsó módosítás dátuma,
- utolsó hozzáférés dátuma,
- rejtett, írásvédett.

Az elektronikus úton létrehozott iratok végleges, jóváhagyott változatát ki kell nyomtatni, el kell látni a megfelelő azonosítókkal, továbbá megőrzés céljából archiválni kell.

Azokat a dokumentum fájlokat, melyek várhatóan nem változnak meg, vagy nem cél a későbbiekben a megváltoztatása, írásvédetté kell tenni!

Fájlok elnevezéseinek alapelvei:

- A fájl neve lehetőleg utaljon a tartalomra, a későbbi könnyebb azonosíthatóság érdekében.
- A fájl nevében a szóköz karaktereket lehetőség szerint _ karakterrel kell helyettesíteni, ha lehetséges, kerülni kell az ékezetes betűk használatát.

A fájlok elhelyezése mappákban történik. Az összetartozó fájlokat célszerűen egy mappában kell elhelyezni. A mappa nevének megválasztásakor fájl elnevezéseinek alapelveit kell betartani.

Elektronikus iratok küldése, fogadása

Az Eüsztv. 8. § (1) Az ügyfél – törvény, eredeti jogalkotói hatáskörben megalkotott kormányrendelet eltérő rendelkezése hiányában – jogosult az elektronikus ügyintézés biztosító szerv előtt az ügyei intézése során ügyintézési cselekményeit elektronikus úton végezni, nyilatkozatait elektronikus úton megtenni. Óvodánk dolgozói a 2023. évi LII. törvény alapján 2024. július 1-ig köteles a Kormány által biztosított elektronikus azonosítási szolgáltatást és a hozzá kapcsolódó tárhelyet igényelni és erről a munkáltatónak írásban nyilatkozni.

Szabályozási rendje: az iratkezelési szabályzatnak megfelelően.

A személyi anyagok, a gyermekek anyagainak létrehozására szolgáló programok

A KIR és KIRA rendszerben keletkezett iratok, az ilyen módon létrejött iratokat nyomtatás után Iratkezelési szabályzatnak megfelelően meg kell őrizni.

Az intézményi étkezési nyilvántartó rendszerben érkező iratok a rendszeren belül kerülnek létrehozásra. Az ilyen módon létrejött iratokat nyomtatás után az Iratkezelési szabályzatnak megfelelően meg kell őrizni.

Archiválás, biztonsági mentések

Az archiválás, biztonsági gyorsmentés USB adattárolókra történik. Emellett külső adathordozóra történnek az éves archiválások.

Az intézmény által használt programok rendelkeznek olyan funkcióval, melyek segítségével az archiválás elvégezhető, az így kapott fájlok segítségével a biztonsági mentéskori állapot visszaállítható. A funkcióval létrehozott fájlokat egy erre a célra rendszeresített USB adathordozóra kell másolni, és az intézményvezetői iroda páncélszekrényében kell őrizni. Az archiválást, biztonsági mentést havonta egyszer el kell végezni.

Az igazgató felelős:

- az iratok szakszerű és biztonságos megőrzéséért az elektronikus úton előállított papíralapú nyomtatványok iktatási rendszerének kialakításáért, működtetéséért, felügyeletéért,
- a számítástechnikai rendszerének biztonságkövetelményeiért általánosan és a rendszer üzemeltetéséért önállóan felelős személy kijelöléséért,
- az Iratkezelési Szabályzat elkészítéséért, jóváhagyásáért, szabályszerűségéért és a feladatoknak megfelelő célszerűségéért,

- a szervezeti egységek vezetőivel együttműködve az iratkezelés személyi és szervezeti feltételeinek kialakításáért,
- az Iratkezelési Szabályzatban foglaltak végrehajtásnak rendszeres ellenőrzéséért, a szabálytalanságok megszüntetéséért, szükség esetén a szabályzat módosításának kezdeményezéséért,
- az iratkezelést végző, vagy azért felelős személy szakmai képzéséért és továbbképzéséért,
- egyéb jogszabályokban meghatározott iratkezelést intéző feladatokért.

A programokhoz, munkaállomásokhoz való hozzáférési jogosultságokat névre szólóan kell dokumentálni. A dokumentumok tárolása és kezelése a vezető feladata. A jogosultságokat a szervezeti egységek vezetőinek egyénekre bontott jogosultsági javaslata alapján a vezető állítja össze.

A számítógépes alkalmazások általános üzemeltetési, informatikai felügyeletének feladatai

Az informatikai területen az iratkezeléssel kapcsolatos tervezés-fejlesztés, üzemeltetés, valamint a feladat- és felelősségi körét, kompetenciáit a vezető utasítása alapján az intézményi titkár végzi.

Az intézmény szempontjából jelentős alkalmazások, adatállományok, pl. személyi és munkaügyi rendszerek, ügyiratkezelés az alábbiak:

- A személy és munkaügyek kezelésére szolgáló rendszer: hozzáférési jogosultsága van: igazgató, intézményi titkár.
- Statisztikai adatszolgáltatás kezelésére szolgáló rendszer: hozzáférési jogosultsága van: igazgató, vezetőség tagjai, intézményi titkár.

Az informatikai rendszeren belül elkülönítetten kell kezelni a személyes adatot és a törvények által meghatározott egyéb adatszoportokat. Az egyes számítógépes alkalmazásokra a biztonsággal kapcsolatos, specifikus előírásokat meg kell határozni. A hozzáférési jogosultságok odaítélését a feladatteljesítés követelményeihez igazodva kell megállapítani.

A hozzáférési jogosultságok kiosztását, illetve megvonását a vezetői jóváhagyás után az intézményi titkárnak el kell végeznie. Az alkalmazások dokumentációját legalább két szinten, az üzemeltetési és kezelési előírások, a biztonsági követelmények szintjén kell összeállítani.

A hiányzó, illetve elvesztett iratok ügyének rendezése

Az ügyirat elvesztése, jogtalan megsemmisítése, hiánya munkajogi felelősségre vonást von maga után.

Az ügyirat elvesztésének, jogtalan megsemmisítésének, eltűnésének okát és körülményeit – az irat eltűnésének észlelésétől számított 3 munkanapon belül az igazgatónak ki kell vizsgálnia.

8. Az intézmény munkarendje

Az intézményben dolgozók jogállását, a szervezetben elfoglalt munkakörnek megfelelő részletes feladatait, kötelezettségeit és jogait minden dolgozó névre szóló munkaköri leírásban kapja meg. A munkaköri leírásminták az SZMSZ függelékét képezik. A munkaköri leírásokat az igazgató készíti el. A munkahelyen minden dolgozónak a munkakörére megállapított munkaidő kezdete előtt legalább 10 perccel meg kell jelennie munkavégzésre alkalmas állapotban annak érdekében, hogy napi teendőit megfelelően előkészítse, továbbá kötelező órájának letelte utáni 10 percben az aznap használt eszközeit a szertári rendnek megfelelően elhelyezze.

A pedagógusok munkaideje heti 40 óra, amely a kötelező óraszámából és kötetlen óraszámából áll. A kötelező órák számát jogszabály határozza meg.

Az óvodapedagógusok munkaidő beosztását az igazgató és a vezetőség tagjai állapítják meg az intézmény zavartalan működésének érdekeit figyelembe véve.

A köznevelési foglalkoztatotti jogviszonyban álló

a) vezetőre kötetlen,

b) pedagógusra részben kötetlen,

c) nevelő-oktató munkát közvetlenül segítő munkakörben foglalkoztatottra, valamint a pedagógiai szakmai szolgáltatást nyújtó intézményben foglalkoztatott pedagógusra kötött munkarend irányadó.

- Kötetlen munkarendben a vezető a munkaideje felhasználását és beosztását, az előírt tanórák, foglalkozások megtartásának kötelezettségén kívül maga jogosult meghatározni.

- Részben kötetlen munkarendben a köznevelési foglalkoztatotti jogviszonyban álló a kötött munkaidő feletti munkaidő-részt maga oszthatja be (a továbbiakban: szabad felhasználású munkaidő), a munkaidő 79. § (1) bekezdés a) pontja szerinti részét a munkáltató osztja be.

- A kötött munkarendben foglalkoztatott köznevelési foglalkoztatotti jogviszonyban állók munkaidejét a munkáltató osztja be.

Az éves munkatervben rögzített feladatok elvégzésére (ünnepek, rendezvények, kirándulások, fogadóórák, gyermekek értékelése, szülőkkel történő programok, stb.) a pedagógus a kötelező órájának letöltése utáni időszakra is eshet.

8.1 Az intézmény vezetőinek munkarendje

Az intézmény igazgatója, illetve helyettese közül egyiküknek az intézményben kell tartózkodnia általános, nyolcórás munkarendben. Ezért az igazgató vagy helyettese közül legalább egyikük hétfőtől péntekig 8.00 és 16.00 óra között az intézményben tartózkodik. Egyebekben munkájukat az óvoda szükségleteinek és az adott aktuális feladataiknak megfelelő időben és időtartamban látják el.

8.2 A pedagógusok munkaidejének beosztása

Az intézmény pedagógusai heti munkaidőkeretben végzik munkájukat. A heti munkaidőkeret első napja mindenkor a hét első munkanapja, utolsó napja a hét utolsó munkanapja. Az ötnél kevesebb vagy több munkanapot tartalmazó hetek heti munkaideje a munkanapok számával arányosan számítandó ki. Szombati és vasárnapi napokon, ünnepnapokon munkavégzés csak írásban elrendelt esetben lehetséges.

A pedagógusok teljes munkaideje a kötelező órákból, valamint a nevelőmunkával vagy a gyermekekkel történő foglalkozással összefüggő feladatok ellátásához szükséges időből áll.

Az óvodapedagógusok feladatai a kötött munkaidőnek neveléssel le nem kötött részében a következők lehetnek:

- a foglalkozások, tevékenységek előkészítése,
- a gyermekek mérése, értékelése,
- tehetséggondozás, a gyermekek fejlesztésével kapcsolatos feladatok,
- az intézmény kulturális és sportéletének megszervezése,
- a gyermekbalesetek megelőzésével kapcsolatos feladatok végrehajtása,
- a gyermekvédelemmel összefüggő feladatok végrehajtása,
- eseti helyettesítés,
- részvétel az intézmény belső szakmai ellenőrzésében,
- a pedagógiai tevékenységhez kapcsolódó ügyviteli tevékenység,
- a csoportmunkával összefüggő tevékenység,
- az intézményi dokumentáció készítése, felülvizsgálatában való közreműködés, vezetése,
- a szülőkkel történő kapcsolattartás, szülői értekezlet, fogadóóra megtartása,
- pedagógus jelölt, gyakornok szakmai segítése, mentorálása,
- munkaközösség-vezetés,
- a nevelőtestület, a szakmai munkaközösség munkájában történő részvétel

- munkatársi áhítaton, egyéb lelki alkalmon való részvétel,
- részvétel a munkáltató által elrendelt továbbképzéseken,
- részvétel nevelőtestületi értekezleteken, megbeszéléseken,
- az intézményfejlesztési feladatokban való közreműködés,
- hitéleti és környezeti neveléssel összefüggő feladatok ellátása,
- szertár fejlesztése, rendezése, karbantartása,
- kirándulás, tapasztalatszerzés szervezése, lebonyolítása,
- óvodai ünnepek és rendezvények megszervezése,
- csoportszobák rendben tartása és dekorációjának kialakítása.
- nevelés nélküli munkanapon az óvodavezető által elrendelt szakmai jellegű munkavégzés,
- a pedagógiai program célrendszerének megfelelő, az éves munkatervben rögzített egyéb foglalkozásnak nem minősülő feladat ellátása.
- a fenntartó által szervezett programokon való részvétel.

A pedagógus a kötött munkaidőben köteles a nevelési intézményben tartózkodni, kivéve, ha kizárólag az intézményen kívül ellátható feladatot lát el. A kollektív szerződés hiányában a munkáltató határozza meg, hogy melyek azok a feladatok, amelyeket a pedagógusnak a nevelési-oktatási intézményben, melyek azok a feladatok, amelyeket az intézményen kívül lehet teljesítenie.

A neveléssel-oktatással lekötött munka idejét meghaladóan a pedagógusnak további egyéb foglalkozás megtartása akkor rendelhető el, ha a munkakör nincs betöltve, a pályázati eljárás idejére, vagy ha a betöltött munkakör feladatainak ellátása betegség, baleset vagy egyéb ok miatt váratlanul lehetetlenné vált.

A jogszabályban meghatározottak alapján az egy pedagógusnak elrendelhető egyéb foglalkozások száma egy napon a kettő, egy héten a hat órát nem haladhatja meg. A neveléssel-oktatással lekötött munkaidő felső határa felett eseti helyettesítés rendelhető el, egy pedagógus számára nevelési évenként legfeljebb harminc napra.

Az igazgató a munkatervben meghatározott feladatok alapján az intézményben foglalkoztatott pedagógusok vonatkozásában munkaidő-nyilvántartást vezet, és a munkavégzést havonta igazolja.

8.3 Pedagógusok munkarendjével kapcsolatos előírások

A pedagógusok napi munkarendjét, a helyettesítési rendet az igazgató vagy az igazgató-helyettes állapítja meg. A konkrét napi munkabeosztások összeállításánál az intézmény feladatellátásának,

zavartalan működésének biztosítását kell elsődlegesen figyelembe venni. Az intézmény vezetőségének tagjai, valamint a pedagógusok a fenti alapelv betartása mellett javaslatokat tehetnek egyéb szempontok, kérések figyelembevételére.

A pedagógus köteles 10 perccel a foglalkozási, ügyeleti beosztása előtt a munkahelyén (illetve a nevelés nélküli munkanapok programjának kezdete előtt annak helyén) megjelenni. A pedagógus a munkából való rendkívüli távolmaradását, annak okát lehetőleg előző nap, de legkésőbb az adott munkanapon 7:00 óráig köteles jelenteni az intézmény igazgatójának vagy helyettesének, hogy közvetlen munkahelyi vezetője helyettesítéséről intézkedhessen.

A pedagógusok számára – a kötelező óraszám feletti – a nevelőmunkával összefüggő rendszeres vagy esetenkénti feladatokra a megbízást vagy kijelölést az igazgató adja az igazgató-helyettes és a munkaközösség-vezető javaslatainak meghallgatása után.

A pedagógusok munkaidejének nyilvántartási rendje

Az elrendelt foglalkozások pontos idejét a havi programok, illetve egyes óvodai programok feladatkiírása tartalmazza, így ezek időpontja és időtartama az óvodai dokumentációkban rögzített. Az intézményen kívül végezhető feladatok időtartamának és időpontjának meghatározása a nevelő-oktató munkával összefüggő egyéb feladatok ellátásához elismert heti munkaidő felhasználásával történik. Ennek figyelembevételével a nem kizárólag az intézményben elvégezhető feladatok ellátásakor a pedagógus munka idejének felhasználásáról maga dönt.

8.4 Az intézmény nem pedagógus munkavállalóinak munkarendje

Az intézményben a nem pedagógus munkavállalók munkarendjét a jogszabályok betartásával az intézmény zavartalan működése érdekében az igazgató állapítja meg. Munkaköri leírásukat az igazgató és az igazgató-helyettes közösen készíti el. A törvényes munkaidő és pihenőidő figyelembevételével az intézmény vezetői tesznek javaslatot a napi munkarend összehangolt kialakítására, megváltoztatására, és a munkavállalók szabadságának kiadására. A nem pedagógus munkakörben foglalkoztatottak munkarendjét az igazgató határozza meg. A napi munkaidő megváltoztatása az igazgató szóbeli vagy írásos utasításával történik.

9. Az intézmény nyitvatartása, az óvodában tartózkodás rendje

Az óvodai nevelési év szeptember 1. napjától, a következő év augusztus 31. napjáig tart.

Az óvoda a nyári időszakban – június 15. és augusztus 31. között – összevont csoportokkal működik.

A nyitvatartási idő 6.00- 16.30, napi 10 és fél óra. A helyi adottságokból adódóan reggel 6:00 és 7:30 óra között, valamint délután 15:00 és 16:30 óra között összevont csoportokban fogadjuk a gyermekeket.

Rendkívüli időjárás, járvány, természeti csapás vagy más elháríthatatlan ok miatt (áram - vagy gázzünet) a fenntartó rendkívüli szünetet rendelhet el.

Az ünnepek miatti munkarendváltásról a szülőket az érintett időpont előtt legalább egy héttel értesíteni kell az óvodai hirdetőtáblákon.

9.1 A gyermekek távozásának rendje az intézményből

Az óvodából a gyermeket

- ha ebédet nem igényel: akkor 11:45 órától 12:00-ig,
- ha ebédet igényel: 12:45 órától- 13:00-ig lehet kikérni.

A délutáni napirendet és az óvoda zárását figyelembe véve: 15:15- 16:30 óra között lehet elvinni a gyermeket.

A nyári időszakban - a takarítási és karbantartási munkák miatt - a fenntartó engedélye alapján időszakosan az óvoda zárva tart. A zárás és a nyitás időpontját minden év február 15. napjáig tesszük közzé (elérhető a faliújságon, illetve az óvoda honlapján), hogy a szülők tervezni tudják a nyári szabadságukat.

Az óvodában évente 5 nevelés nélküli munkanap van, melyet az intézmény az óvodapedagógusok szakmai továbbképzésére használ fel. Ennek időpontjáról az éves munkaterv rendelkezik. Ezekről az időpontról legalább 7 nappal korábban a szülőket tájékoztatni kell. Ezeken a napokon a szülőknek kell gondoskodniuk a gyermekek elhelyezéséről, indokolt esetben azonban az óvoda ügyeletet biztosít a gyermekek számára.

Az óvoda szombaton, vasárnap és munkaszüneti napokon – ha nincs rendezvény – zárva tart. A szokásos nyitvatartási rendtől való eltérésre – eseti kérelmek alapján – az óvodavezető ad engedélyt.

A köznevelési intézménnyel munkavállalói és óvodai jogviszonyban nem állók (kivéve az óvodába járó gyermekek szüleit és a fenntartó képviselőit) – vagyonbiztonsági okok miatt csak kísérelével, és csak az elfoglaltságuk idejére tartózkodhatnak az épületben.

9.2 Az intézmény létesítményeinek és helyiségeinek használati rendje

Az óvoda épületét címtáblával, és a Magyarországi Református Egyház címerével kell ellátni. Az épületen ki kell tűzni a nemzeti lobogót, és az Európai Unió zászlaját.

A gyermekek az intézmény létesítményeit, helyiségeit csak pedagógusi felügyelettel használhatják.

Az egyes helyiségek, létesítmények berendezéseit, felszereléseit, eszközeit az épületből kivinni csak az óvodavezető engedélyével, átvételi elismervény ellenében lehet.

Vagyonvédelmi okok miatt az üresen hagyott csoportszobákat, szertárakat zárni kell.

Az intézmény egész területén, valamint a főbejárat előtti 5 méter sugarú területrészen és az óvoda parkolójában tilos a dohányzás!

Az óvoda minden munkavállalója felelős:

- a tűz- és balesetvédelmi, valamint munkavédelmi szabályok betartásáért
- a közösségi tulajdon védelméért, állapotának megőrzéséért,
- az óvoda rendjének, tisztaságának megőrzéséért,
- a takarékos energiafelhasználásért.

Az óvodában csak érvényes egészségügyi kiskönyvvel rendelkező munkavállaló dolgozhat. Az intézményen belül szeszesital fogyasztása tilos!

10. A gyermekbalesetek megelőzésével kapcsolatos feladatok

A gyermekek számára minden nevelési év első napján az óvodapedagógus tűz-, baleset-, védelmi tájékoztatót tart, amelynek során – koruknak és fejlettségüknek megfelelő szinten – felhívja a figyelmüket a veszélyforrásokra és a veszélyes helyzetek kiküszöbölésére. A tájékoztató során szólni kell az óvoda közvetlen környékének közlekedési rendjéről, annak veszélyeiről is. A tájékoztató megtörténtét és tartalmát a csoportnaplóban dokumentálni kell.

A gyermekbalesetek bejelentése a pedagógusok kötelessége. Az a pedagógus, aki nem jelenti a balesetet, mulasztást követ el. A balesetek jegyzőkönyvezését, nyilvántartását és a kormányhivatalnak történő megküldését az igazgató által megbízott munkavédelmi felelős végzi. A pedagógusok és egyéb munkavállalók számára minden év elején tűz-, baleset-, és munkavédelmi tájékoztatót tart az intézmény munkavédelmi felelőse. A munkavédelmi felelős megbízása az intézmény vezetőjének feladata. A tájékoztató tényét és tartalmát dokumentálni kell. Az oktatáson való részvételt a munkavállalók aláírásukkal igazolják.

11. Belépés és benntartózkodás azok részére, akik nem állnak az óvoda alkalmazásában

Külön engedély és felügyelet nélkül tartózkodhat az intézményben a gyermeket hozó és a gyermek elvitelére jogosult személy arra az időtartamra, amely

- a gyermek érkezésekor a gyermek átöltöztetéséhez és óvodapedagógusainak felügyeletre átadásához, valamint a kísérő távozásához szükséges,

- a gyermek távozásakor a gyermek óvodapedagógusaitól való átvételéhez, átöltöztetéséhez, valamint a távozáshoz szükséges.

Külön engedély és felügyelet mellett tartózkodhat az intézményben:

- a gyermeket hozó és a gyermek elvitelére jogosult személy akkor, ha nem az intézmény nyitvatartási rendjében meghatározott időben érkezik az intézménybe,
- valamint minden más személy.

Nem kell a tartózkodásra engedélyt kérni:

- a szülőnek, a gondviselőnek az óvoda által tartott értekezletekre, meghívott programokra való érkezésekor,
- a meghívottaknak az óvoda valamely rendezvényén való tartózkodásakor.

Az intézménnyel jogviszonyban nem álló, fent fel nem sorolt személyek intézménybe lépése a következők szerint történhet:

- az óvodába érkezőt fogadó alkalmazott az illetőt a gazdasági irodába kíséri
- az óvodatitkár feladatkörét meghaladó ügyekben jelentkező külső személyeket az igazgatónak jelenti be,
- a fenntartói, szakértői, szaktanácsadói és egyéb hivatalos személyek látogatása az igazgatóval való egyeztetés szerint történik,
- az óvodai csoportok, és foglalkozások látogatását más személyek részére az óvoda igazgatója engedélyezi.

Ügynökök, üzletkötők, kereskedők belépésének, benntartózkodásának szabályai:

- belépésüket kötelező módon jelezni kell az igazgatónak,
- benntartózkodásuk, tevékenységük óvodavezetői engedélyhez kötött, aki döntése meghozatalában kötelező módon veszi figyelembe az intézmény jellegét,
- az igazgató engedélyezheti kereskedők belépését, benntartózkodását a gyermekek részére szervezett programok esetén, az ünnepkörökhöz kötődő gyermekkönyvek terjesztésekor, az óvoda dologi beszerzéseikhez kötődő ajánlatok megismerésekor (játék stb.)
- a benntartózkodás engedélyezése minden esetben előzetesen egyeztetett időpontban, megfelelő információ beszerzését követően történhet,
- alkalmi ügynökök, kereskedők belépése, benntartózkodása az intézményben tilos.

Az óvoda nevelési időn belül szervezett programjainak szolgáltatói (előadások) a meghívásuk szerinti alkalomra szóló módon léphetnek be, tartózkodhatnak az óvodában.

12. Külön szolgáltatások szervezése

Az intézmény külön foglalkozásokat kínálhat a gyermekek részére, az óvodai időkeretbe ágyazottan. A foglalkozásokat úgy kell megszervezni, hogy a külön szolgáltatáson való részvétel ne gátolja meg a gyermeket abban, hogy az óvoda által biztosított alapszolgáltatásban részt vegyen.

A külön programok választásáról a szülő dönthet. A szülő év elején nyilatkozhat arról, hogy mely foglalkozásra szeretné gyermekét járatni.

A foglalkozások az erre kijelölt helyen (tornaterem, fejlesztőszoba) tarthatók. A térítési díj legmagasabb összegét a Szülői Szervezetnek kell jóváhagyni. A térítési díjat, a szolgáltatást nyújtó személy szedi be. A szülő év elején, egy nevelési évre érvényes nyilatkozatot adhat arról is, hogy gyermeke részt vehet-e az óvoda által szervezett külső (kirándulások) és belső programokon. Amennyiben a szülő nem engedélyezi, úgy a programok ideje alatt a gyermek felügyeletéről az óvoda köteles gondoskodni.

A tehetséggondozást végző csoportokat a magasabb szintű képzés igényével a munkaközösség-vezetők és az igazgató egyeztetése után lehet meghirdetni. Ezek vezetőit az igazgató bízta meg. A foglalkozások időpontjáról és a látogatottságról naplót kell vezetni.

Az óvoda igazgatója a szolgáltatás nyújtójával megbízási szerződést köt, melyben az alábbiak kerülhetnek meghatározásra:

- a szolgáltatás nyújtása nevelési időn kívül történik, mely azt jelenti, hogy ez idő alatt azoknak a gyermekeknek a biztonságáért, akik részt vesznek az adott szolgáltatásban, a szolgáltatást nyújtó felel, melyről a szülőket tájékoztatni kell,
- a szolgáltatás nyújtója köteles tájékoztatást adni a gyermekek fejlődéséről a szülőknek (félévente), és az éves záró rendezvényre az óvoda igazgatóját meghívni.

A vezető köteles rendszeresen ellenőrizni a szolgáltatások színvonalát.

A külön szolgáltatást végző külső személy a gyermekeket az óvoda épületéből nem viheti ki.

13. Nevelési időben szervezett, óvodán kívüli foglalkozásokkal kapcsolatos szabályok

Ilyen program a helyszíni foglalkozás, kirándulás, séta, színház- és múzeum látogatása, kulturális- és sport programok, iskolalátogatás stb.

A kirándulások, élményszerző séták az óvodai élet, a közösségek kialakításának és fejlődésének szerves, pótolhatatlan részei. Ezért az óvoda mindent megtesz a kirándulások igényes és egyben olcsó megszervezése és problémamentes lebonyolítása érdekében.

A szülők tájékoztatása, a szülői nyilatkozatok, engedélyek beszerzése a nevelési év elején történik. Az engedélyezési dokumentációnak tartalmaznia kell a tervezett foglalkozás, kirándulás időpontját, helyszínét, a közlekedés útvonalát, eszközét, a foglalkozás költségvonzatát. A szülő aláírásával adja beleegyezését a programon való részvételre.

A csoportok hirdetőtábláin keresztül, a kitűzött havi program keretében kell az ismétlődő tájékoztatást megadni a szülők felé.

Az éves programterven kívüli egyéb foglalkozások szervezésekor – az esedékesség előtt 5 nappal – az előbbieket szerint kell eljárni a szülő tájékoztatásában.

A tervezett foglalkozás, kirándulás előtt 3 munkanappal az óvodapedagógus köteles tájékoztatást adni az óvodavezető részére a kirándulás feltételeiről.

Az óvodavezetői engedélyezés feltételei:

- 2-25 fős gyermek-csoportnál a kíséretet két óvodapedagógus és egy dajka látja el, azon felül plusz 1 fő szükséges,
- a csoport felkészítésének megtörténte (pl.: hogyan kell biztonságosan közlekedni),
- a szülői engedélyek megléte.

Az óvodapedagógus kötelessége a külső programok, foglalkozások szervezésére vonatkozó szabályok maradéktalan betartása, valamennyi, az előzőekben felsorolt és részletezett feltételek biztosítása.

14. Az intézmény nevelőtestülete és a szakmai munkaközössége

14.1 Az intézmény nevelőtestülete

A nevelőtestület a nevelési–oktatási intézmény pedagógusainak közössége, nevelési és oktatási kérdésekben az intézmény legfontosabb tanácskozó és határozathozó szerve. A nevelőtestület tagja a nevelési–oktatási intézmény valamennyi pedagógus munkakört betöltő munkavállalója, felsőfokú végzettségű kisgyermeknevelő, valamint a nevelő és oktató munkát közvetlenül segítő egyéb felsőfokú végzettségű dolgozója.

A nevelési és oktatási intézmény nevelőtestülete a nevelési és oktatási kérdésekben a nevelési – oktatási intézmény működésével kapcsolatos ügyekben a köznevelési törvényben és más jogszabályokban meghatározott kérdésekben döntési, egyébként pedig véleményező és javaslattevő jogkörrel rendelkezik.

14.2 A nevelőtestület értekezletei

A nevelőtestületi értekezletek megtartására egy nevelési évben maximum 5 nevelés nélküli munkanap vehető igénybe, a szülői szervezet egyetértésével, megfelelő tájékoztatásával,

valamint az arra igényt tartó gyermekek elhelyezésének biztosításával az ügyeletes csoportban. Az éves munkaterv elfogadását követően a nevelőtestületi értekezletek időpontját és a nevelésnélküli munkanapok időpontját valamint felhasználását a különös közzétételi listában nyilvánosságra kell hozni

A nevelési év során a nevelőtestület az alábbi állandó értekezleteket tartja:

- évnyitó, évvég értekezlet,
- tájékoztató és munkaértekezletek (általában havi gyakorisággal),
- nevelési értekezlet (évente legalább két alkalommal),
- rendkívüli értekezletek (szükség szerint).

Rendkívüli nevelőtestületi értekezlet hívható össze az intézmény lényeges problémáinak (fontos nevelési kérdések, különleges nevelési helyzetek megítélése, az óvodai életet átalakító, megváltoztató törvények, rendeletek és utasítások értelmezése céljából, ha azt a nevelőtestület tagjainak legalább 50%-a+1 fő, vagy az intézmény vezetője szükségesnek látja.

A nevelőtestület döntéseit és határozatait – a jogszabályban meghatározottak kivételével – nyílt szavazással és egyszerű szótöbbséggel hozza, kivéve a jogszabályban meghatározott személyi ügyeket, amelyek kapcsán titkos szavazással dönt. Titkos szavazás esetén a nevelőtestület szavazatszámláló bizottságot jelöl ki a nevelőtestület tagjai közül. A szavazatok egyenlősége esetén, az igazgató szavazata dönt. A döntések és határozatok az intézmény iktatott irataihoz kerülnek.

Augusztus végén évnyitó értekezletre, júniusban az igazgató által kijelölt napon évvég értekezletre kerül sor. Az értekezletet az igazgató vagy helyettese vezeti. Ha a nevelőtestület döntési, véleményezési, illetve javaslattevő jogát az óvoda valamennyi munkatársát érintő kérdésekben gyakorolja, akkor munkavállalói értekezletet kell összehívni.

A nevelőtestületi értekezletre – tanácskozási joggal – meg kell hívni a tárgy szerinti egyetértési joggal rendelkező közösség képviselőit is. A nevelőtestületi értekezleten a nevelőtestület minden tagjának részt kell vennie. Ez alól – indokolt esetben – az igazgató adhat felmentést.

A nevelőtestületi értekezletet az igazgató készíti elő.

A nevelőtestület írásos előterjesztés alapján tárgyalja:

- a Pedagógiai Program,
- a Szervezeti és Működési Szabályzat,
- a Házi rend,
- a munkaterv,
- az óvodai munkára irányuló átfogó értékelés, elemzés,

- a beszámoló, és az intézkedési terv elfogadásával kapcsolatos napirendi pontokat.

Az igazgató az előterjesztés írásos anyagát a nevelőtestületi értekezlet előtt legalább nyolc nappal átadja a nevelőtestületnek, átruházott döntési, véleményezési jogkör esetén.

Az átruházott jogkör szerinti bizottság, munkaközösség az értekezleten szóban ismerteti a kialakított véleményét, írásos beszámolóját benyújtja az óvoda igazgatójának. Az át nem ruházható jogkörű nevelőtestületi döntéshez kapcsolódó véleményt a nevelőtestület szóban fejti ki, a véleményt a jegyzőkönyv tartalmazza. A nevelőtestület ezt követően hozza meg döntését a szabályzatok, programok elfogadásáról.

A nevelőtestületi értekezlet levezetését az igazgató, akadályoztatása esetén az igazgató-helyettes látja el.

A nevelőtestületi értekezletről jegyzőkönyv készül. A jegyzőkönyvet az igazgató, a jegyzőkönyvvezető és a nevelőtestület által választott két hitelesítő írja alá. A jegyzőkönyvhöz csatolni kell a jelenléti ívet, melyen szerepel az aktuális időpont, továbbá az a téma, amelyet az adott napon a nevelőtestület tárgyalt. A jegyzőkönyvet, az értekezletet követő három munkanapon belül el kell készíteni. A jegyzőkönyvet a jogszabályban meghatározott formai, tartalmi követelményeknek megfelelően kell vezetni.

14.3 A nevelőtestület feladatkörébe tartozó ügyek

A nevelési-oktatási intézmény szervezeti és működési szabályzatában kell meghatározni a nevelőtestület feladatkörébe tartozó ügyek átruházására, továbbá a feladatok ellátásával megbízott beszámolására vonatkozó rendelkezéseket.

Ha az óvoda szülői szervezete kezdeményezi a nevelőtestület összehívását a kezdeményezés elfogadásáról a nevelőtestület dönt.

A nevelőtestület döntési jogkörébe tartozik:

- a pedagógiai program és módosításának elfogadása,
- a szervezeti és működési szabályzat (SZMSZ) és módosításának elfogadása,
- az óvodában vezetői feladatot ellátók és a pedagógus munkakörben foglalkoztatottak teljesítményértékelésének szempontjai, továbbá a teljes körű intézményi önértékelés periódusának, módszereinek meghatározása,
- az óvoda éves munkatervének elfogadása,
- a nevelési intézmény munkáját átfogó elemzések, értékelések, beszámolók elfogadása,
- a nevelőtestület képviselőjében eljáró pedagógus kiválasztása,
- a házirend elfogadása,

- az intézményvezetői meghíváshoz vagy a pályázathoz készített vezetési programmal összefüggő szakmai vélemény kialakítása,
- jogszabályban meghatározott egyéb kérdések.

A nevelőtestület véleményt nyilváníthat, vagy javaslatot tehet a nevelési intézmény működésével kapcsolatos valamennyi kérdésben. Ki kell kérni a nevelőtestület véleményét az egyes pedagógusok külön megbízása során, valamint az igazgató-helyettes megbízása, illetve a megbízás visszavonása előtt. A nevelőtestület a feladatkörébe tartozó ügyek előkészítésére vagy eldöntésére tagjaiból – meghatározott időre, vagy alkalmilag – bizottságot hozhat létre, illetve egyes jogköreinek gyakorlását átruházhatja a szakmai munkaközösségre.

14.4 Az igazgatói megbízással kapcsolatos rendkívüli nevelőtestületi értekezlet

Az intézmény igazgatójának megbízásakor a véleményezés jogát az alkalmazotti közösség gyakorolja. Az alkalmazotti közösség abban a kérdésben foglal állást, hogy támogatja-e a pályázó igazgatói megbízását. A nevelőtestület az alkalmazotti értekezletet megelőzően alakítja ki véleményét a pályázó által benyújtott vezetési programról. A nevelőtestület véleményét az alkalmazotti közösség értekezletén – a döntéshozatalt megelőzően – ismertetni kell.

A nevelőtestület – a pályázatok benyújtására meghatározott időpontig – elnökből és két tagból álló előkészítő bizottságot választ. Az előkészítő bizottság feladata megszervezni az alkalmazotti értekezletet és a nevelőtestület értekezletét (értekezlet helyének kijelölése, időpontjának meghatározása, meghívók szétküldése, pályázat ismertetése).

Az előkészítő bizottság elnöke a pályázati felhívásban megjelölt határidő lejárta után a pályázattól átveszi a pályázatokat a véleményezési joggal rendelkezők részére és egyeztetni az időpontot, amelyen belül a véleményeket ki kell alakítani.

A pályázatot a vélemények kialakításához – a pályázatok átvételétől számítva – legalább harminc napot köteles biztosítani. A véleményalkotásra megállapított határidő jogvesztő.

A pályázatokat át kell adni a szakmai munkaközösségnek is, amely írásban véleményezi a vezetési programot.

A nevelőtestületi értekezlet és alkalmazotti értekezlet akkor határozatképes, ha az óvodapedagógusok, illetve a munkatársak 50%-a +1 fő jelen van.

A munkavállalói közösség értekezlete meghatározza működésének rendjét.

A nevelőtestület maga határozza meg, hogy milyen módon alakítja ki véleményét azzal a megkötéssel, hogy az intézmény vezetésére vonatkozó program és szakmai helyzetelemzésre épülő fejlesztési elképzelések támogatásáról vagy elutasításáról szakmai vita és a szakmai munkaközösség véleményének megtárgyalását követően, titkos szavazással határoz. A

nevelőtestület véleményét írásba kell foglalni, melynek tartalmaznia kell a szakmai munkaközösség véleményét is.

A nevelőtestületi értekezletre és a munkavállalói közösség értekezletére meg kell hívni azt, aki pályázatot nyújtott be. A pályázónak lehetőséget kell biztosítani, hogy a pályázatával kapcsolatos döntés előtt ismertesse elképzeléseit.

A pályázó nem vehet részt az alkalmazotti közösség, illetőleg a nevelőtestület döntésének meghozatalában akkor, amikor személyéről és az általa benyújtott vezetési programról szavaznak.

Azt, aki az intézménnyel munkavállalói jogviszonyban áll, azt alkalmazotti értekezletre, a nevelőtestület tagját a nevelőtestületi értekezletre meg kell hívni. Azt, akinek jogviszonya szünetel, az alkalmazotti közösségi értekezlet és a nevelőtestületi értekezlet határozatképességének meghatározásakor figyelmen kívül kell hagyni.

A pedagógus szakmai szervezet a pályázati határidő lejártáig jelentheti be a pályázatot, ha élni kíván véleményezési jogával.

A Szülői Szervezet maga határozza meg, hogy miként alakítja ki álláspontját a vezetői programról.

Az alkalmazotti közösség értekezletén a nevelőtestület, a Szülői Szervezet és más véleményezésre jogosult véleményét az alkalmazotti értekezlet döntése előtt ismertetni kell

14.5 A nevelőtestület át nem ruházható jogai

- A Pedagógiai Program elfogadása,
- A Szervezeti és Működési Szabályzat elfogadása,
- Házirend elfogadása,
- Az intézmény éves munkatervének elfogadása,
- Az intézmény éves munkatervének teljesítéséről szóló értékelés elfogadása,
- Az óvodai munkára irányuló átfogó értékelés elfogadása.

14.6 A szakmai munkaközösségek feladatai

A nevelőtestület feladatainak átruházása alapján – a pedagógiai programmal és az éves munkatervvel összhangban – a szakmai munkaközösségek feladatai az alábbiak:

- javítják, koordinálják az intézményben folyó nevelőmunka szakmai színvonalát, minőségét,
- együttműködnek egymással az óvodai nevelőmunka színvonalának javítása, a gyorsabb információ-áramlás biztosítása érdekében úgy, hogy a munkaközösség-vezető rendszeresen

konzultál az intézmény vezetőjével. Az intézmény igazgatója a munkaközösség-vezetőt legalább éves gyakorisággal beszámoltatja,

- a munkaközösség a nevelési évre szóló munkaterv alapján részt vesz az intézményben folyó szakmai munka belső ellenőrzésében, a pedagógusok értékelési rendszerének működtetésével kapcsolatos feladatok ellátásában,
- fejlesztik a nevelés tartalmát, tökéletesítik a módszertani eljárásokat,
- szervezik a pedagógusok továbbképzését,
- javaslatot tesznek a költségvetésben rendelkezésre álló szakmai előirányzatok felhasználására,
- támogatják a pályakezdő óvodapedagógusok munkáját, fejlesztik a munkatársi közösséget.
- az intézménybe újonnan kerülő óvodapedagógusok számára mentort biztosítanak, aki figyelemmel kíséri az új kolléga munkáját, tapasztalatairól negyedévente referál az intézmény vezetőinek,
- figyelemmel kísérik az igazgatójának kijelölése alapján a gyakornok munkáját támogató mentor munkáját, segítik a gyakornok beilleszkedését.

14.7 A szakmai munkaközösség-vezető jogai és feladatai

A szakmai munkaközösség-vezető

- összeállítja az intézmény pedagógiai programját, és az adott feladatai alapján, a munkaközösség éves munkatervét,
- irányítja a munkaközösség tevékenységét, a munkaközösség szakmai és pedagógiai munkáját,
- az igazgató által kijelölt időpontban munkaközösség-vezető társai jelenlétében beszámol a munkaközösségben folyó munka eredményeiről, gondjairól és tapasztalatairól,
- módszertani megbeszéléseket tart, segíti a szakirodalom használatát,
- tájékozódik a munkaközösségi tagok szakmai munkájáról, munkafegyelméről, intézkedést kezdeményez az igazgatónál; a munkaközösség minden tagjánál foglalkozást látogat,
- az igazgató megbízására a pedagógus önértékelési és teljesítményértékelés rendszerében szakmai ellenőrző munkát, továbbá foglalkozás/tevékenység-látogatásokat végez, tapasztalatairól beszámol az intézmény vezetésének,
- képviseli állásfoglalásaival a munkaközösséget az intézmény vezetősége előtt, és az óvodán kívül,

- összefoglaló elemzést, értékelést, beszámolót készít a munkaközösség tevékenységéről a nevelőtestület számára.

Állásfoglalása, javaslata, véleménynyilvánítása előtt köteles meghallgatni a munkaközösség tagjait; kellő időt kell biztosítani számára a munkaközösségen belüli egyeztetésre, mert a közösség álláspontját a többségi vélemény alapján kell képviselnie,

Ha a munkaközösség véleményét kéri az óvodavezető, akkor a munkaközösség-vezető köteles tájékozódni a munkaközösség tagjainak véleményéről.

14.8 Önértékelést Támogató Munkacsoport

Az intézményi önértékelés koordinálását nagyobb intézményekben az intézmény méretétől függő létszámú önértékelést támogató munkacsoportnak célszerű végeznie, amelynek tagjait az intézményvezető jelöli ki. Az önértékelés során a csoport tagjainak feladata az önértékelési folyamat során bevonandó további pedagógusok felkészítése, így a tagok kiválasztásánál különösen fontos szempont a csoporttagok felkészültsége, minőségfejlesztés iránti elkötelezettsége.

A csoporttagok kiemelt szerepet kapnak az önértékelés előkészítésében és megtervezésében, a pedagógusok és a partnerek tájékoztatásában, valamint az öt évre szóló önértékelési program és az éves önértékelési terv elkészítésében.

Az intézményi önértékelés során többféle adatgyűjtő eszközt használ az intézmény. A szakszerűség és az időgazdálkodás szempontjából egyaránt fontos a kollégák bevonása az önértékelés lebonyolításába, melynek módját az éves önértékelési tervben kell rögzíteni. A bevont kollégák felkészítése és folyamatos támogatása az önértékelést támogató munkacsoport feladata, noha az adatgyűjtést vagy értékelést alapesetben nem az önértékelést támogató csoporttagok végzik.

Az értékelésben részt vevő pedagógusok az Oktatási Hivatal által működtetett informatikai támogató felületen rögzítik a tapasztalatokat, tényeket, adatokat, melyek alapján az értékeltek megfogalmazzák, és a felületen rögzítik saját önértékelésüket. Az önértékelést támogató munkacsoport a felületen és a valóságban is nyomon követi a folyamatot, gondoskodik az önértékelés minőségbiztosításáról. Az önértékelési feladatok megoszlanak a nevelőtestület tagjai között, mivel az értékelést ugyan maguk az értékeltek végzik, de az adatgyűjtés egyes részfeladataiba (tevékenység- /foglalkozáslátogatás, dokumentumelemzés, interjúk felvétele,

szükség esetén a kérdőíves felméréshez kapcsolódó adatrögzítés) az éves munkaterv részeként a nevelőtestület jóváhagyásával készülő önértékelési tervben további kollégák is bevonhatók.¹

15. Az intézményi közösségek, a kapcsolattartás formái és rendje

15.1 Az óvoda közössége

Az óvoda közösség az intézménybe járó gyermekeknek, azok szüleinek valamint az óvodában foglalkoztatott munkavállalóknak az összessége.

15.2 A gyermekek közössége

A nagyjából azonos életkorú gyermekek egy gyermekcsoportot alkotnak, melynek létszáma törvényileg szabályozott: 25 fő maximum 30 fő. Ettől eltérni csak a fenntartó engedélyével lehet. Maximális csoportlétszám túllépés esetén engedélyeztetéséért az igazgató felelős.

Lehetőség van egyes életkorú csoportok kialakítására is, amennyiben azt az óvoda érdeke megkívánja továbbá, ha a nevelőtestület kezdeményezi.

Az intézményben három óvodai és egy bölcsődei gyermekcsoport működik: Bárányfelhő, Nap, Hold, Csillag elnevezéssel.

15.3 A munkavállalói közösség

A munkavállalói közösséget a köznevelési jogviszonyban, valamint munkaviszonyban álló dolgozók alkotják. Az intézmény munkavállalóinak jogait és kötelességeit, juttatásait, valamint az óvodán belüli érdekképviseleti lehetőségeit a magasabb jogszabályok (elsősorban a Mt., Púétv., és Nkt.), illetve az ezekhez kapcsolódó rendeletek, valamint az intézmény belső szabályzatai rögzítik.

16. Az óvodai felvétel, átvétel, óvodai jogviszony létesítése

Az óvodába a gyermekek felvétele, átvétele jelentkezés alapján történik. Az óvodai beiratások idejéről, az erről való döntés és a jogorvoslat benyújtásának határidejéről közleményt vagy hirdetményt tesz közzé a fenntartó a helyben szokásos módon, a beiratkozás első időpontját megelőzően legalább harminc nappal.

A szülő az óvodai nevelésben történő részvételre jogszabály alapján kötelezett beírtni gyermekét az óvodába. Az újonnan jelentkező gyermekek fogadása az óvodai nevelési évben

¹ Önértékelési kézikönyv-Az Oktatási Hivatal által módosított, az emberi erőforrások minisztere által 2018. augusztus 31-én jóváhagyott tájékoztató anyag. Hatályos 2019. január 1. napjától.

folyamatosan történik. A beiratkozás minden évben az óvodában történik. Az óvodai beiratkozáskor be kell mutatni a gyermek személyazonosítására alkalmas, a gyermek nevére kiállított személyi azonosítót és a lakcímet igazoló hatósági igazolványt, továbbá a szülő személyi azonosító és lakcímet igazoló hatósági igazolványát.

Az óvoda igazgatója az óvodai felvételi, átvételi kérelem elbírálásáról, a döntést megalapozó indoklással, a fellebbezési lehetőségre vonatkozó tájékoztatással értesíti a szülőt, továbbá az óvodai nevelésre kötelezett gyermek felvétele, átvétele esetén indoklás nélkül értesíti az előző óvoda igazgatóját is. Az óvodai felvételtől a szülőket írásban (tértivevényes levél útján) kell értesíteni.

Az óvodába felvett gyermekek csoportba való beosztásáról az igazgató dönt a szülők és az óvodapedagógusok véleményének figyelembevételével.

16.1 Felvételi eljárás rend

Az óvodai felvétel előre rögzített határideje minden év április hónapban. Ekkor jelzik a szülők felvételi szándékukat, a gyermekeket beíratják.

A felvételi bizottság tagjai: az igazgató és a fenntartó képviselője.

Ha az óvodába jelentkezők száma meghaladja a felvehető gyermekek számát, az igényeket felvételi bizottság bírálja el. Figyelembe veszi:

- református vallás gyakorlását, a gyülekezeti tagságot,
- református keresztséget, más felekezeti keresztséget,
- más felekezethez való tartozást,
- testvér, unokatestvér egyéb rokoni kötődést.

Az óvodába felvételt nyert gyermekeket szeptember 1. napjától folyamatosan fogadja az óvoda, nevelési év közben az anya munkába állása előtt két héttel.

Az óvodába felvett gyermeket az óvoda nyilvántartja. Ha a gyermek óvodát változtat, további nyilvántartása az átadó óvodaértesítése alapján az átvevő óvoda feladata. Az óvoda töröli az óvodába felvettettek nyilvántartásából azt a gyermeket, akinek óvodai jogviszonya megszűnt.

17. Felmentés a rendszeres óvodába járás alól

A gyermeket, kérelemre – ha családi körülményei, képességének kibontakoztatása, sajátos helyzete indokolja – fenntartó felmentheti az alól, hogy óvodai nevelésben vegyen részt, annak az évnek az augusztus 31. napjáig, amelyben a gyermek az ötödik életévét betölti.

A napi négy órában óvodai nevelésre kötelezett gyermek szülője, amennyiben az óvodakötelezettséget külföldön teljesíti, köteles arról a beiratkozás idejének utolsó határnapját

követő 15 napon belül írásban értesíteni a gyermek lakóhelye, annak tartózkodási helye szerinti illetékes jegyzőt.

18. Az óvodai elhelyezés megszűnése

Az óvodai elhelyezés a szülő kérelmére, másik óvodába történő átvétellel megszűnik. A gyermek óvodai jogviszonyának megszűnéséről az igazgató írásban értesíti a gyermek állandó lakóhelye, ennek hiányában tartózkodási helye szerint illetékes települési önkormányzat jegyzőjét.

Megszűnik az óvodai elhelyezés továbbá, ha:

- a gyermeket másik óvoda átvette, az átvétel napján,
- a szülő írásban bejelenti, hogy gyermeke óvodai jogviszonyáról lemond a bejelentésben megjelölt napon,
- a gyermeket felvették az iskolába, a nevelési év utolsó napján.

19. A gyermekek ügyeinek kezelésével kapcsolatos szabályok

A gyermekek hiánzzással kapcsolatos szabályozás a házirend feladatköre. Szabályzatunkban a házirendben foglaltak kiegészítése, a hiánzzások egységes elbírálása érdekében eljárási szabályokat rögzítünk az alábbiakban.

19.1 A gyermekek távolmaradásának, mulasztásának, igazolására vonatkozó rendelkezések

- A gyermekek távolmaradását a szülőnek köteles bejelenteni.
- Ha a szülő gyermekét bármely ok miatt nem kívánja óvodába vinni, tájékoztatni kell az óvodapedagógust.
- Az egészséges gyermek hiánzzását az óvoda igazgatója engedélyezheti.
- Ha a gyermek távolmaradására előre nem látható, azt a távolmaradás napján, lehetőleg nyolc óráig be kell jelenteni az óvodapedagógusnak.
- A két hetet meghaladó, huzamosabb távollétet az igazgatójával egyeztetni kell.

Ha a gyermek, betegség miatt hiánzzik, csak orvosi igazolással hozható ismét óvodába!

A mulasztást igazoltnak kell tekinteni a következő esetekben:

- a szülő előzetes írásbeli kérelmére, ha a rendelkezésekben meghatározottak szerint engedélyt kapott a távolmaradásra,

- orvosi igazolással igazolja a gyermek távolmaradását.

19.2 A gyermekek veszélyeztetettségének megelőzésével és megszüntetésével kapcsolatos feladatok

Az gyermekvédelem az intézmény összes dolgozójának alapvető feladata. A gyermekvédelmi felelős kapcsolatot tart fenn a Gyermekjóléti Szolgálat szakembereivel, illetve a gyermekvédelmi rendszerhez kapcsolódó feladatokat ellátó más személyekkel, intézményekkel és hatóságokkal. A gyermek anyagi veszélyeztetettsége esetén kezdeményezi, hogy az óvoda vezetője indítson eljárást rendszeres vagy rendkívüli gyermekvédelmi támogatás megállapítása érdekében.

20. A szülők, érdeklődők tájékoztatásának formái

20.1 Szülői értekezletek

Az óvoda szülői értekezletét az igazgató tartja. Az igazgató nevelési évenként legalább két szülői értekezletet tart. Ezen túl a felmerülő probléma megoldása céljából az igazgató, vagy a szülői szervezet elnöke rendkívüli szülői értekezletet összehívását kezdeményezheti. Összevont szülői értekezletet csak az igazgató hívhat össze.

A nevelőtestület egy-egy csoport közösségi munkájának és neveltségi szintjének elemzését, az adott közösségek problémáit, és annak megoldását a csoport szülői értekezleten végzi. A csoport szülői értekezletén csak az adott közösség óvodapedagógusai vesznek részt kötelező jelleggel. Csoport szülői értekezlet szükség szerint, az óvodavezető megítélése alapján bármikor tartható, a csoport adott problémáinak megbeszélése céljából.

20.2 Óvodapedagógusi fogadóórák

Az óvoda valamennyi óvodapedagógusa nevelési évenként – az igazgató által kijelölt időpontban tart fogadóórát.

Amennyiben a szülő, gondviselő a fogadóórán kívüli időpontokban kíván konzultálni gyermeke óvodapedagógusával, akkor erre – a rendkívüli eseteket leszámítva – telefonon vagy elektronikus levél útján történő időpont-egyeztetés után kerülhet sor.

20.3 Az óvodai dokumentumok nyilvánossága

Az intézmény alapvető dokumentáció az alábbiak:

- Alapító okirat,
- Pedagógiai program,
- Szervezeti és működési szabályzat,

- Házirend,
- Éves munkaterv.

A fenti dokumentációk nyilvánosak, azok az igazgatói irodában szabadon megtekinthetők, illetve (az alapító okirat kivételével) megtalálhatók az óvoda honlapján. A hatályos alapító okirat a www.kir.hu honlapon található meg. A fenti dokumentációk tartalmáról – munkaidőben – az igazgató vagy az igazgató-helyettes ad tájékoztatást. A Házirendet minden gyermek szülei számára a beiratkozáskor, illetve a házirend lényeges változásakor átadjuk, illetve elektronikus formában eljuttatjuk.

21. Egészségügyi felügyelet és ellátás rendje

21.1 Egészségügyi ellátást biztosító szervezet

Az óvoda rendszeres munkakapcsolatot tart fenn a gyermekek egészségügyi ellátását biztosító szervezettel. Az egészségügyi ellátást a fenntartó biztosítja. Az óvoda-egészségügyi szolgálat szakmai ellenőrzését az Nemzeti Népegészségügyi Központ (NNK) végzi. A kapcsolattartást az óvoda igazgatója biztosítja az alábbi személyekkel:

- a gyermekorvos/ házi orvos,
- a védőnő,
- az NNK munkatársával.

21.2 Az igazgató és az iskola/óvodaorvos kapcsolatának rendszere

Az óvodaorvos feladatait a köznevelési törvény, és az annak végrehajtását tartalmazó kormányrendelet, valamint a 20/2012. (VIII.31.) EMMI rendelet, az iskola-egészségügyi ellátásról szóló 26/1998. (IX.3.) NM-rendelet szerint végzi.

Az iskola/ óvodaorvos elvégzi a hatályos törvények és jogszabályok alapján a gyermekek rendszeres egészségügyi felügyeletét és ellátását. Munkáját szakmailag az Nemzeti Népegészségügyi Központ tiszti főorvosa irányítja és ellenőrzi. Az iskolaorvost feladatainak ellátásában segíti az intézmény igazgatója.

Az óvodaorvos munkájának ütemezését minden év szeptember 15-ig egyeztetni az igazgatóval.

21.3 Az óvodai védőnő feladatai

A védőnő munkájának végzése során együttműködik az iskola/óvodaorvossal. Elősegíti az iskolaorvos munkáját, a szükséges szűrővizsgálatok ütemezését. Figyelemmel kíséri a gyermekek egészségi állapotának alakulását, az előírt vizsgálatokon való megjelenésüket,

leleteik meglétét. Elvégzi a szűrővizsgálatokat megelőző ellenőrző méréseket (vérnyomás, testsúly, magasság, hallásvizsgálat stb.).

A védőnő szoros munkakapcsolatot tart fenn az intézmény igazgatójával.

Munkaidejét munkáltatója határozza meg.

Kapcsolatot tart a segítő intézményekkel (Pedagógiai Szakszolgálat, Családsegítő Szolgálat, Gyermekjóléti Szolgálat, stb.).

22. Az intézményi védő- óvó előírások

A nevelési-oktatási intézmény szervezeti és működési szabályzatában kell meghatározni az intézményi védő- óvó előírásokat.

Az óvoda igazgatója felelős az óvodában a nevelőmunka egészséges és biztonságos feltételeinek megteremtéséért, és a gyermekbalesetek megelőzéséért. A feltételrendszer vizsgálata, a feltételek állandó javítása az intézmény vezetőjének feladata.

Az óvodában a munkavállalók általános feladatai közé tartozik a gyermekek testi épségének megóvása.

Minden óvodapedagógusnak előírt feladata, hogy a rábízott gyermekek részére az egészségük, testi épségük megőrzéséhez szükséges ismereteket átadja, és ezek elsajátításáról meggyőződjék. Az intézmény igazgatója az egészséges és biztonságos munkavégzés tárgyi feltételeit a munkavédelmi ellenőrzések, szemlék keretében rendszeresen ellenőrzi, ha kell a szükséges intézkedéseket, megteszi. Az óvoda csak megfelelő minősítési jellel ellátott (EU szabvány) játékokat vásárol.

A gyermekeket óvodán kívüli séta esetén mindkét óvodapedagógusnak, valamint egy dajkának kísérnie kell. Az óvodán kívüli sétát a vezetőnek előzetesen jelezni kell. Engedély nélkül az óvoda területéről gyermeket kivinni nem szabad.

Egész napos, óvoda szintű kirándulás esetén a csoportok óvodapedagógusai és a dajkák, valamint az óvoda kiegészítő személyzete kíséri a gyermekeket. Az egész napos kiránduláson lehetőség szerint az intézmény igazgatója is részt vesz.

A megsérült gyermeket a lehető legrövidebb időn belül el kell juttatni az orvoshoz, majd értesíteni kell a szülőt. Az óvoda munkatársainak feladatai a gyermekbalesetek esetén:

- A sérült gyermeket elsősegélyben kell részesíteni,
- amennyiben szükséges orvost, mentőt kell hívni,
- a balesetet, sérülést, okozó veszélyforrást a lehetséges módon meg kell szüntetni,
- a gyermekbalesetet azonnal jelezni kell az óvoda igazgatójának.

Az elsősegélynyújtáskor csak azt teheti az óvodapedagógus, amihez ért. Ha bizonytalan abban, hogy az adott esetben mit kell tennie, akkor azonnal orvost kell hívni. Az orvos megérkezéséig nem szabad a gyermeket elmozdítani.

A vizsgálat során tisztázni kell a balesetet kiváltó és a közreható személyi és szervezési okokat. A vizsgálat eredményeképpen meg kell állapítani, hogy mit kell tenni a baleset elkerülése érdekében és a szükséges intézkedéseket az igazgatójának meg kell tennie. A gyermekbalesettel kapcsolatos nyilvántartási és jelentési kötelezettség teljesítését az igazgató végzi.

A súlyos balesetet azonnal jelenteni kell az óvoda fenntartójának. A súlyos baleset kivizsgálásába legalább középfokú munkavédelmi szakképesítéssel rendelkező személyt kell bevonni. Az óvodai nevelőmunka egészséges és biztonságos feltételeinek megteremtésére, a gyermekbalesetek megelőzésére vonatkozó részletes helyi szabályokat az óvoda Munkabiztonsági (munkavédelmi) szabályzata, Tűzvédelmi szabályzata, Kockázatbecslési szabályzata tartalmazza. Az óvoda Házirendje rögzíti a gyermekbalesetek megelőzésére vonatkozó szabályokat, az intézményi óvó-védő előírásokat.

A gyermekekre, illetve a gyermek közösségre veszélyes szűrő, vágó stb. tárgyak, játékok behozatala tilos az intézménybe! Az óvodai foglalkozásokra a nevelők csak olyan eszközöket vihetnek be, amelyek a gyermekek testi épségét nem veszélyeztetik.

A gyermekeknek ismerniük kell az egészségük és testi épségük védelmére vonatkozó legfontosabb előírásokat. Az óvodapedagógusok az egész év folyamán folyamatosan adják át ezeket az ismereteket a gyermekeknek. Az óvodapedagógusoknak fel kell hívni a gyermekek figyelmét a baleseti veszélyforrásokra, a kötelező viselkedési szabályokra, egy esetleges rendkívüli esemény bekövetkezésekor követendő magatartásra. Különösen fontos ez, amennyiben az udvaron tartózkodnak, különböző közlekedési eszközzel közlekednek (kirándulás), az utcán közlekednek, vagy valamilyen rendezvényen vesznek részt. A gyermekekkel történt ismertetés tényét és tartalmát a csoportnaplóban időpont megjelöléssel rögzíteni szükséges.

23. Teendők rendkívüli események és bombariadó esetére

A rendkívüli események megelőzése érdekében az óvoda igazgatója és az óvodatitkár esetenként, az óvoda takarító személyzete a mindennapi feladatok végzésekor köteles ellenőrizni, hogy az épületben rendkívüli tárgy, robbanószerkezet, szokatlan jelenség nem tapasztalható-e. Amennyiben ellenőrzésük során rendellenességet tapasztalnak, haladéktalanul kötelesek személyesen vagy telefonon az illetékeseknek jelenteni.

Az óvoda működésében rendkívüli eseménynek kell minősíteni minden olyan előre nem látható eseményt, mely a nevelőmunka szokásos menetét akadályozza, illetve az óvoda gyermekeinek, felnőtt dolgozóinak biztonságát és egészségét, valamint az intézmény épületét, felszerelését veszélyezteti.

Az óvoda minden dolgozója köteles az általa észlelt rendkívüli eseményt közvetlen felettesének jelenteni. Az igazgató dönt a szükséges intézkedésekről és a fenntartó értesítéséről. Akadályoztatása esetén az SZMSZ-ben szabályozott helyettesítési rend szerint történik az értesítés.

A rendkívüli eseményről azonnal értesíteni kell a fenntartót, tűz esetén a tűzoltóságot, robbanás esetén a rendőrséget, egyéb eseménynél a katasztrófa elhárítási szervet. A rendkívüli esemény észlelése után az igazgató vagy az intézkedésre jogosult felelős dolgozó utasítására az épületben tartózkodó személyeket riasztócsengővel kell értesíteni, valamint haladéktalanul hozzá kell látni a veszélyeztetett épület kiürítéséhez.

23.1. Teendők bombariadó esetén

Ha az intézmény munkavállalója az épületben bomba elhelyezésére utaló jelet tapasztal, vagy bomba elhelyezését bejelentő telefonüzenetet vesz, a rendkívüli eseményt azonnal bejelenti az óvoda legkönyebben elérhető vezetőjének vagy az iroda munkatársainak. Az értesített vezető vagy óvodatitkár a bejelentés valóságtartalmának vizsgálata nélkül köteles elrendelni a bombariadót.

A bombariadó elrendelése a tűzriadóhoz hasonlóan, jelzéssel történik.

Az óvoda épületében tartózkodó gyermekek és munkavállalók az épületet a tűzriadó tervnek megfelelő rendben azonnal kötelesek elhagyni. A gyülekezésre kijelölt terület – ezzel ellentétes utasítás hiányában – az óvoda udvara. Az óvodapedagógusok náluk lévő dokumentációkat mentve kötelesek a csoportokat sorakoztatni, a jelen lévő gyermekeket haladéktalanul megszámolni, a gyermekek kíséretét és felügyeletét ellátni, a gyermekcsoportokkal a gyülekező helyen tartózkodni.

A bombariadót elrendelő személy a riadó elrendelését követően haladéktalanul köteles bejelenteni a bombariadó tényét a rendőrségnek. A rendőrség megérkezéséig az épületben tartózkodni tilos!

Ha a bombariadó bejelentése telefonon történt, akkor az üzenetet átadó munkavállaló törekedjék arra, hogy a fenyegetőt hosszabb beszélgetésre készítse, igyekezzék minél több tényt megtudni a fenyegetéssel kapcsolatban.

Az igazgatónak, illetve az intézkedésre jogosult felelősnek a veszélyeztetett épület kiürítésével egyidejűleg – felelős dolgozók kijelölésével – gondoskodnia kell az alábbi feladatokról:

- a kiürítési tervben szereplő kijáratok kinyitásáról,
- a közművezetékek (gáz, elektromos áram) elzárásáról,
- a vízszerezési helyek szabaddá tételéről,
- az elsősegélynyújtás megszervezéséről,
- a rendvédelmi, illetve katasztrófaelhárító szervek (rendőrség, tűzoltóság, tűzszerészek stb.) fogadásáról.

Az épületbe érkező rendvédelmi, katasztrófaelhárító szerv vezetőjét az óvoda igazgatójának, vagy az általa kijelölt dolgozónak tájékoztatnia kell az alábbiakról:

- a rendkívüli esemény kezdete óta lezajlott eseményekről,
- a veszélyeztetett épület jellemzőiről, helyszínrajzáról,
- az épületben található veszélyes anyagokról (mérgekről),
- a közmű (víz, gáz, elektromos stb.) vezetékek helyéről,
- az épületben tartózkodó személyek létszámáról, életkoráról,
- az épület kiürítéséről.

A rendvédelmi, illetve katasztrófaelhárító szervek helyszínre érkezését követően a rendvédelmi, illetve katasztrófaelhárító szerv illetékes vezetőjének igénye szerint kell eljárni a további biztonsági intézkedésekkel kapcsolatosan. A rendvédelmi, illetve katasztrófaelhárító szerv vezetőjének utasításait az intézmény minden dolgozója köteles betartani.

A tűzriadó terv és a bombariadó terv elkészítéséért, és a dolgozókkal történő megismertetéséért, valamint évenkénti felülvizsgálatáért szakember bevonásával az óvoda vezetősége a felelős.

Az épületek kiürítését a tűzriadó tervben és a bombariadó tervben szereplő kiürítési terv alapján évente legalább egy alkalommal gyakorolni kell. A gyakorlat megszervezéséért a tűzvédelmi felelős és az igazgató felel.

A tűzriadó tervben és a bombariadó tervben leírtak az intézmény minden dolgozójára kötelező érvényűek.

A tűzriadó tervet és a bombariadó tervet az óvoda folyosóján és a felnőtt öltözőben kell elhelyezni.

A tűzriadó és bombariadó lefújása folyamatos jeladással és szóbeli közléssel történik.

24. A Szülői Szervezet

A szülők az óvodában a köznevelési törvényben meghatározott jogaik és kötelességeik teljesítésének érdekében Szülői Szervezetet hozhatnak létre. A Szülői Szervezet működésének rendjéről, nevelési tervének elfogadásáról, képviseléről saját maga dönt, melyet a Szülői Szervezet Szervezeti és Működési Szabályzatban tesz közzé.

Tisztségviselőinek megválasztásakor figyelembe veszi az igazgató és a nevelőtestület javaslatát. A nevelési-oktatási intézmény szervezeti és működési szabályzatában kell meghatározni a vezetők, valamint az óvodai Szülői Szervezet (közösség) közötti kapcsolattartás formáját.

Az igazgatónak biztosítani kell, hogy a Szülői Szervezet az óvodai nevelési év rendjét annak elfogadása előtt véleményezze a nevelési év rendjére vonatkozó dokumentumot a szülői szervezetnek úgy kell átadni, hogy legalább 7 munkanap rendelkezésre álljon a véleményalkotásra. A Szülői Szervezet köteles véleményezési jogkörében eljárva írásban nyilatkozni.

24.1 A csoportok Szülői Szervezetei

Az óvodában a szülők jogaik érvényesítése, illetve kötelességeik teljesítése érdekében Szülői Szervezeteket (közösségeket) működtetnek.

Az óvodai csoportok Szülői Szervezeteit (közösségeit) az egy csoportba járó gyermekek szülei alkotják. Minden csoportban külön Szülői Szervezet működik, melynek tagjai alkotják az óvodai Szülői Szervezetet, élén a megválasztott elnökkel.

A szülők és pedagógusok között a nevelési feladatok összehangolása, az óvoda szabályzatainak és programjának megismerése érdekében a kapcsolattartásra, tájékoztatásra vonatkozó formákat és szabályokat a pedagógiai program és a Házi rend rögzíti.

A csoportok szülői szervezetei az általuk meghatározott rend szerint működnek. Az óvodapedagógus a csoport szülői közössége képviselőjének havi egy alkalommal tájékoztatást ad. A csoportok Szülői Szervezetei tagjainak nevét, a megalakulás időpontját a gyermekcsoportok szülői értekezletének jegyzőkönyvei tartalmazzák.

A Szülői Szervezetek (közösségek) kérdéseiket, véleményüket, javaslataikat a választott elnök segítségével juttathatják el az óvoda igazgatójához.

24.2 Az óvodai Szülői Szervezet

Az óvoda igazgatójának az óvodai választmány Szülői Szervezetét a nevelési év során negyedévenként össze kell hívnia, és ennek során tájékoztatást kell adnia az óvoda feladatairól, tevékenységéről. Az elnökkel az igazgató, akadályoztatása esetén a Szülői Szervezet összekötő óvodapedagógus tartja a kapcsolatot.

Az óvodai választmányi Szülői Szervezet (közösség) értekezlete akkor határozatképes, ha azon az érdekelteknek 50%-a +1 fő jelen van. A döntéseket nyílt szavazással, egyszerű szótöbbséggel hozzák.

Az óvodai Szülői Szervezet (közösség) döntési jogot gyakorol:

- saját működési rendjében,
- a nevelési terv elfogadásában,
- a tisztségviselőinek megválasztásában,
- saját pénzeszközeiből történő anyagi támogatások mértékének, felhasználási módjának megállapításában.

Az óvodai Szülői Szervezet (közösség) véleményezési jogot gyakorol:

- az óvodai SZMSZ, a Házi rend kialakításában,
- az éves munkaterv és beszámoló elkészítésekor,
- a vezető és a Szülői Szervezet közötti kapcsolattartás módjában,
- a szülőket anyagilag is érintő ügyekben,
- a szülői értekezletek napirendjének meghatározásában,
- az óvoda és a család kapcsolattartási rendjének kialakításában,
- a munkatervnek a szülőket is érintő részében.

A Szülői Szervezet – véleményezési jogkörében eljárva – írásban teszi meg nyilatkozatát.

Az óvodai Szülői Szervezet egyetértési jogot gyakorol az óvodai dokumentáció nyilvánosságra hozásának módjával és annak módosításával kapcsolatosan, továbbá az adatvédelmi szabályzat gyermeküket érintő személyes adatainak kezelésével kapcsolatban.

Az óvodai Szülői Szervezet képviseli a szülőket és a gyermekeket a köznevelési törvényben megfogalmazott jogaik érvényesítéséhez. Figyelemmel kíséri a nevelőmunka eredményességét. Megállapításairól tájékoztatja a nevelőtestületet és az igazgatót. A gyermekek nagyobb csoportját érintő (összlétszám 70%) bármely kérdésben tájékoztatást kérhet a nevelési intézmény vezetőjétől.

Az óvodai Szülői Szervezet elnökét meg kell hívni a nevelőtestületi értekezlet azon napirendi pontjainak tárgyalásához, amely ügyekben jogszabály, vagy az óvoda Szervezeti és Működési Szabályzata, a szülői munkaközösség részére véleményezési jogot biztosít. A meghívás a napirendi pont írásos anyagának 7 nappal korábbi átadásával történik.

Az együttműködés és kapcsolattartás során a vezető feladata, hogy az óvodai Szülői Szervezet jogainak gyakorlásához szükséges információ-bázist, a szükséges dokumentumokat biztosítsa. Az óvodai Szülői Szervezet feladata, hogy éljen a jogszabály, és az óvoda belső szabályzataiban megadott jogosítványokkal, jogainak gyakorlásával. Segítse az intézmény hatékony működését. Támogassa az igazgató irányítási, döntési tevékenységét, véleményezze a minőségfejlesztő tevékenység eredményességét. Megismerési jogának gyakorlásához a pedagógiai program elfogadásakor, az óvoda vezetője – vagy az általa kijelölt óvodapedagógus – köteles tájékoztatást adni a programról. A Szülői Szervezet joga, hogy a Házirend elfogadásakor a nevelőtestület összehívását kezdeményezze. E kezdeményezésről a nevelőtestület dönt.

Az óvodai Szülői Szervezet és a vezetők kapcsolattartás formái: személyes megbeszélés, értekezlet, írásbeli tájékoztatók, a Szülői Szervezet nevére szóló levelek átadása.

25. Külső kapcsolatok formája, módja

Az óvoda kapcsolatot tart közvetlen és közvetett partnereivel. A kapcsolattartás formája lehet: a hivatalos megkeresés, konzultáció, utasítás, végrehajtás, megbeszélés. Szülők esetében a fogadóóra, szülői értekezlet, egyéni beszélgetések, családlátogatások. Az óvoda kapcsolatot tart az intézményben külön szolgáltatásokat ellátó oktatókkal.

Az óvodát a külső intézményekkel, szervekkel fenntartott kapcsolataiban az óvodavezető képviseli. Az éves munkatervben rögzítettek alapján, a nevelőtestület is kapcsolatot tart a különböző társintézményekkel.

25.1 A szülőkkel való kapcsolattartás

Az óvodai nevelés a családi neveléssel együtt, azt kiegészítve szolgálja legjobban a gyermek fejlődését. Ennek alapvető feltétele a családdal való szoros együttműködés. Az együttműködés formái változatosak, a személyes kapcsolattól a különböző rendezvényekig magukban foglalják azokat a lehetőségeket, amelyeket az óvoda, illetve a család teremt meg. A családdal, mint együtt nevelő partnerrel kapcsolatot tart az óvoda igazgatója, a gyermekvédelmi felelőse.

A kapcsolattartás formái lehetnek:

- **Hivatalos megkeresés:** Az óvodaköteles gyermek igazolatlan hiányzása esetén, az óvodáskorú gyermekek tartós, előre be nem jelentett hiányzása esetén az óvoda igazgatója levélben, e-mailben, hivatalos formában keresi meg a szülőt.
- **Szülői értekezlet:** A hivatalos tájékoztatás egyik módja a szülői közösség felé a mindenkit érintő aktuális eseményekről, illetve az adott csoportban folyó szakmai munkáról. A szülői értekezleteken minden esetben az igazgató is jelen van.
- **Beszélgetés:** Aktuális, azonnali döntést, választ igénylő kérdésekben a szülő bármikor megkeresheti a csoportos óvodapedagógusokat, illetve az óvoda igazgatóját. Hasonlóképpen az óvodapedagógusok a gyermek testi-lelki állapotára vonatkozóan szükség esetén azonnali jelzést adnak a szülőnek.
- **Fogadóóra:** Kezdeményezheti a szülő, pedagógus, gyermekvédelmi felelős, illetve az igazgató. A fogadóóra jellegéből adódóan alkalmas a gyermekkel kapcsolatos mindennemű gond, probléma, fejlődési kérdés megbeszélésére. A csoportos óvodapedagógusok a nagycsoportos gyermekek szüleinél kezdeményezik a fogadóóra igénybevételét, mert így lehetőség adódik arra, hogy az iskolaválasztás, iskolaérettség tekintetében személyre szóló segítséget tudjanak adni. A szülő kezdeményezheti a fogadóórát akkor, ha kevésbé elégedett a gyermekéről kapott napi információval, illetve személyes jellegű problémát kíván megbeszélni, valamint segítséget igényel egyes nevelési helyzetek megoldásához. A vezető kezdeményezheti a fogadóórát abban az esetben, ha probléma-megoldás túlmutat a csoportos óvodapedagógus kompetencia körén, illetve a szülő nem elégedett az óvodapedagógus által ajánlott probléma-megoldási lehetőséggel. A fogadóórát kezdeményezheti a gyermekvédelmi felelős abban az esetben, ha a gyermek fejlődése a családban nem biztosított, illetve fennáll a veszélye annak, hogy a gyermeket elhanyagolják a szülők.
- **Konzultáció:** A Szülői Szervezet képviselői a szülők nevében az igazgatóval, illetve a csoportos óvodapedagógustól bármikor konzultációs lehetőséget kérhet az óvodába járó gyermekek nagyobb csoportját (összlétszámban 70%-át) érintő bármely kérdésben. (A pontos szabályozást a Házirend tartalmazza.)
- **Családlátogatás:** Kezdeményezheti a szülő, valamint az óvoda. A szülő bármikor kérheti a családlátogatást, ha úgy érzi, hogy az elősegíti az együttnevelést. Kezdeményezheti az óvodavezető, gyermekvédelmi felelős abban az esetben, ha úgy ítélik meg a körülményeket, hogy a gyermek fejlődése a családi körülményei miatt nem megfelelő. Ebben az esetben az óvoda kérheti a Gyermekjóléti Szolgálat segítségét is.

- **Közös programok:** Ide sorolható a kirándulások, a játszódélutánok megszervezése, melyeken a családok is részt vesznek, ünnepek, csoportok hagyományai.

25.2 A fenntartó és az óvoda kapcsolata:

Az intézmény és a fenntartó kapcsolata folyamatos, mely kiterjed

- az intézmény működésével, működtetésével összefüggő feladatok ellátására,
- az intézmény alapdokumentumainak előterjesztésére, jóváhagyására,
- az intézmény pénzügyi-gazdálkodási tevékenységére,
- az intézmény, gazdálkodási, törvényességi ellenőrzésére,
- az intézmény szakmai munkájának eredményességére, a szakmai munka értékelésére.

A kapcsolattartás formái: szóbeli tájékoztatás, beszámolók, jelentések, egyeztető tárgyalások, presbiteri gyűléseken való részvétel, speciális információk szolgáltatása az intézmény gazdálkodásához kapcsolódóan. A kapcsolattartó személy az óvoda igazgatója.

25.3 Szakmai szervezetekkel való kapcsolattartás

A Református Pedagógiai Intézettel (továbbiakban: RPI) való kapcsolattartás az igazgató feladata. Tartalma:

- az RPI éves munkatervének, továbbképzési programjának, éves programterveinek megismerésére, az érdeklődés szerinti részvétel biztosítására,
- a RPI médiatárának és a honlapon közzétett szakmai anyagok használata,
- folyamatos szakmai segítség (pedagógiai szakértő és előadó, szaktanácsadó),
- havonta országos óvodavezetői értekezleten való részvétel az intézmények vezetőinek,
- az RPI munkatársainak meghívása szakmai napjaikra, nevelési értekezletekre,
- az intézmény továbbképzési programjának megküldése minden év március 15-ig

A Református Egységes Gyógypedagógiai Módszertani Intézménnyel (továbbiakban: Református EGYMI) kapcsolattartó személy az óvoda igazgatója. A kapcsolattartás formája elsősorban eseti, mely kiterjed:

- A gyermek fejlettségével, személyiségével, magatartásával összefüggő szakvélemény megkérésére,
- az iskolai alkalmasság, felkészültség megállapítására,
- a gyermekek Református EGYMI-ben történő fejlesztésére, foglalkozására,

- az igazgató, konzultációs kapcsolatot tarthat a Református EGYMI-vel a vizsgálatra küldött, vagy fejlesztő foglalkozásokon résztvevő gyermekekkel kapcsolatban.

Református Egységes Gyógypedagógiai Módszertani Intézmény központi /területileg illetékes intézményével.

A *logopédussal* kapcsolattartó személy az óvoda igazgatója. A logopédus rendszeres kapcsolatot tart az óvodapedagógusokkal, az óvoda igazgatójával, konzultáció, információ átadás formájában.

A szülők részére igény szerint szülői értekezletet és fogadó órát tart az óvoda épületében. A logopédiai ellátás eredményességének, értékelése a nevelési év végén történik.

A *gyógypedagógussal* kapcsolattartó személy az óvoda igazgatója, valamint a gyógypedagógiai foglalkozásra járó gyermekek óvodapedagógusa. A kapcsolattartás módja a konzultáció, információ átadás.

Az eredményesség, értékelése a nevelési év végén történik. A gyógypedagógus igény szerint tart fogadóórát a szülők részére az óvoda épületében.

A *Gyermekjóléti Szolgálattal* az óvoda gyermekvédelmi felelőse folyamatos kapcsolatot tart, amelyről az igazgatónak rendszeresen beszámol. A kapcsolattartást vezetői szinten az igazgató-helyettes gyakorolja. A kapcsolattartás kiterjed a gyermekvédelmi rendszerekhez kapcsolódó feladatot ellátó más személyekre, intézményekre, hatóságokra.

A kapcsolattartás lehetséges módja: értesítés, esetmegbeszélés, konzultálás, előadásra, illetve rendezvényre való meghívás.

A kapcsolattartás célja az iskolába kerülő gyermekek beilleszkedését megkönnyítő együttműködés kialakítása. A kapcsolattartó pedagógus személye az évenkénti munkatervben kerül meghatározásra, feladatait megbízás alapján látja el.

A nevelési év kezdetén együttműködési terv kialakítására kerül sor, melyet kölcsönös elfogadás követ. Az együttműködés kiterjed:

- pedagógusok szakmai programjaira,
- óvodásaink iskolával való ismerkedésére,
- ünnepélyeken, szakmai programokon való kölcsönös részvételre,
- értekezletekre,
- volt óvodásokkal kapcsolatos után követéses vizsgálatra, óvodapedagógusok látogatására.

Nevelési évenként az éves munkatervben kijelölt óvodapedagógusok tartanak kapcsolatot a *kulturális, közművelődési és sport intézményekkel*.

Egyéb települési intézményekkel az óvodába beérkező programajánlatok alapján az évente megbízott óvodapedagógus tart kapcsolatot.

Az intézményt támogató szervezetekkel való kapcsolattartás kiemelt szempontja, hogy a támogató megfelelő tájékoztatást kapjon az intézmény anyagi helyzetéről, a támogatással megvalósítandó elképzelésről és annak előnyeiről.

Az intézmény a kapott támogatásról és annak felhasználásáról olyan nyilvántartást vezessen, hogy abból megállapítható legyen a támogatás felhasználásának módja, célszerűsége, valamint a támogató ilyen irányú információ igénye kielégíthető legyen.

Az intézményvezető feladata, hogy az óvoda számára minél több támogatót szerezzen, és azokat megtartsa.

Az intézmény helyiségeiben párt, vagy párthoz kötődő társadalmi szervezet nem működhet. Politikai jellegű hirdetés, plakát kitétele szigorúan tilos az óvoda egész területén.

26. Ünnepek, hagyományok ápolása

A nevelési-oktatási intézmény szervezeti és működési szabályzatában kell meghatározni az ünnepélyek, megemlékezések rendjét, a hagyományok ápolásával kapcsolatos feladatokat.

26.1 Óvodai ünnepek

Az óvodai ünnepeket, hagyományait a gyermekek közösségére vonatkozóan az óvoda pedagógiai programja tartalmazza. Az ünnepélyek, megemlékezések rendjét, időpontját, a rendezvényekkel kapcsolatos felelőseket a nevelőtestület az éves munkatervében határozza meg. A felelősök a rendezvényekre vonatkozó feladatterveiket a munkatervben jelölt határidőre elkészítik, és tartalmuk szerint szervezik meg az ünnepségeket.

26.2 Hagyományok

A hagyományéltetés az intézmény valamennyi munkatársának feladata. A hagyományéltetéssel kapcsolatos feladatok célja az intézmény meglévő hírnevének megőrzése, növelése, mely elsősorban a nevelőtestület feladata, mely tagjai közreműködése révén gondoskodik arról, hogy az intézmény hagyományai fennmaradjanak.

Alkalmai: ünnepségek, rendezvények.

A nevelőtestület feladata, hogy a meglévő hagyományok éltetésén túl újabb hagyományokat teremtsen, majd gondoskodjon az újonnan teremtett hagyományok éltetéséről is.

Az intézmény hagyományai érintik az intézmény ellátottjait, a felnőtt dolgozókat, illetve a szülőket.

A hagyományápolás érvényesülhet jelkép használatával (pl. az óvodai emblémával ellátott nyakkendő, póló), gyermekek, felnőttek ünnepi vagy népi viseletével, illetve az intézmény belső és külső dekorációjával. Az intézménynek saját logója van, melyet hivatalos iratokon, leveleken is használ.

Óvodai hagyományok:

- Egész napos kirándulás évi egy alkalommal.
- Félnapos élményszerző kirándulások, séták.
- Színházi előadások, évi több alkalommal.
- Csoporton belüli hagyomány lehet a születésnapok és névnapok megünneplése.

A munkavállalókkal kapcsolatos hagyományok:

- heti munkavállalói megbeszélések
- heti lelki alkalmak
- szakmai napok,
- belépő, távozó alkalmazottak köszöntése,
- közös ünnepek, elismerési formákhoz kapcsolódó megemlékezések.

26.3 Ünnepek

Az óvodások az alábbi ünnepeken szerepelnek műsorral:

- gyermekek karácsonya
- őszi vásározás
- nagycsoportosok búcsúzója az óvodában (nyitott ünnepély istentisztelettel egybekötve)

26.4 Megemlékezések

- Március 15. (Nemzeti ünnep),
- Október 31. (Reformáció ünnepe)
- Október 1. (Idősek napja)

26.5. Egyházi, keresztény hagyományokon nyugvó ünnepeink

- Advent
- Karácsony
- Húsvét

- Pünkösöd
- Márton -nap

26.6. Gyermeki élet hagyományos ünnepei

- Népmese- túra
- Kenyér. hét
- Mikulás
- Farsang
- Gyermeknap

26.7. Természet ünnepei

- Víz világnapja (Március 22.)
- Föld- napja (Április 22.)
- Madarak-és Fák napja (Május 10.)

I. Záró rendelkezések

Az SZMSZ-t az igazgató készíti a nevelőtestület bevonásával és a fenntartó jóváhagyásával válik érvényesé.

Az intézmény eredményes és hatékony működtetéséhez szükséges további rendelkezéseket – mint pl. a belső ellenőrzés szabályzatát, az irat- és pénzkezelés, bizonylatolás rendjét, az intézményi gazdálkodás szabályait – önálló szabályzatok tartalmazzák. E szabályzatok, mint vezetői utasítások jelen SZMSZ változtatása nélkül módosíthatók.

A hatályba lépett Szervezeti és Működési Szabályzatot meg kell ismertetni az óvoda azon munkatársaival is, akik nem tagjai a nevelőtestületnek, valamint azokkal, akik kapcsolatba kerülnek az óvodával, és meghatározott körben használják helyiségeit.

A Szervezeti és Működési Szabályzatban foglalt rendelkezések megtartása az óvoda valamennyi alkalmazottjára kötelező.


A hatályba lépés napja 2024.01.01.

A hatályba lépéssel egyidejűleg érvényét veszti az intézmény az előzőleg jóváhagyott Szervezeti és Működési Szabályzata.
















A nyilvánossá tétel: az óvoda honlapja, ahol mindenki számára hozzáférhető elolvasásra. Nyomtatott formában az igazgatói irodában megtekinthető.

Mezőörs, 2023.12.15.




Kállainé Nagy Henrietta
főigazgató

A Szervezeti és Működési Szabályzatot ismerem, rendelkezéseit magamra nézve elfogadom:

	Név	Aláírás
1.	Elekes- Pusoma Szilvia	
2.	Farkasdi Béláné	
3.	Farkasdi- Varga Nóra	
4.	Födémesi Zsanett	
5.	Gyurkovics Dorina	
6.	Hullám Letícia	
7.	Kalmár Zoltánné	
8.	Kállai Kata	
9.	Kállainé Nagy Henrietta	
10.	Laposa Dóra	
11.	Nagyné Farkasdi Melinda	
12.	Nagyné Szalontai Hajnalka	
13.	Oláh- Förhétz Nárcisz	
14.	Szabadiné Dunár Veronika	
15.	Szabóné Pfening Anita	

16.	Tóthné Szabados Márta	<i>Tóthné Szabados Márta</i>
17.	Székely- Kemele Martina	

Nyilatkozatok

A Talentum Református Óvoda-Bölcsőde nevelőtestülete határozatképes ülésén készült jegyzőkönyvben szereplő 100%-os igenlő elfogadó határozat alapján 2023. december 17-én a Szervezeti és Működési Szabályzatát ²²⁵...../2023 határozat számon elfogadta. Az elfogadás tényét a nevelőtestület képviselője az alábbiakban hitelesítő aláírásával tanúsítja.

Kelt: Mezőörs, 2023.12.17.

.....
Tóthi László Mária

nevelőtestület képviselője

A Szülői Közösség a Talentum Református Óvoda-Bölcsőde SZMSZ-ének elfogadásához magasabb jogszabályban meghatározott kérdések rendelkezéséhez (a dokumentumok nyilvánosságának biztosítása, az intézmény tájékoztatási kötelezettsége, valamint a gyermekek adatainak kezelésével kapcsolatban) a véleményezési jogát korlátozás nélkül, a jogszabályban meghatározott határidő biztosításával gyakorolta. A dokumentummal kapcsolatban ellenvetést nem fogalmazott meg.


Kelt: Mezőörs, 2023.12.20.

.....


a szülői szervezet elnöke

A Talentum Református Óvoda-Bölcsőde SZMSZ módosításának elfogadását a Mezőörsi Református Egyházközség Presbitériuma 15./2024. számú határozatával jóváhagyta.

A határozat az SZMSZ melléklete.

 P.H.
lelkipásztor


főgondnok

Függelék

Munkaköri leírás

Az óvoda munkatársait a köznevelési törvény előírásai alapján megállapított munkakörökre, a fenntartó által engedélyezett létszámban, az óvoda igazgatója alkalmazza.

Az engedélyezett létszám feladatkör megoszlását, az intézmény jellemzőit részletező fejezetben mutatja be az SZMSZ.

Az óvoda dolgozói munkavégzésükkel kapcsolatos kötelességeiket és jogaikat a munka törvénykönyve szabályozza.

Munkájukat munkaköri leírásuk alapján végzik, melyet munkába állásukkal egyidejűleg az óvoda igazgatója– aláírásukkal jegyezve – részükre átad.

A munkaköri leírás az alábbi adatokat, munkakörre vonatkozó információkat tartalmazza.

- Személyes adatok
- A munkahely, a munkavállaló, a munkakör megnevezése
- A munkaidő, a közvetlen felettes meghatározása
- Szabadság mértéke
- Elvart ismeretek, képességek
- A munkavállaló tevékenységének köre, feladatai, hatás- és jogköre
- Az alkalmazotti tagságra vonatkozó általános feladatokat, szabályokat
- A munkakör szerinti ellenőrzési feladatokat
- Bizalmas információk kezelésének szabályait
- Kapcsolattartás rendjét, elvárásait
- A munkakörre vonatkozó alap és specifikus elvárásokat, feladatokat

1.számú melléklet

TÁLENTUM REFORMÁTUS ÓVODA- BÖLCSŐDE IRATKEZELÉSI SZABÁLYZATA

TARTALOMJEGYZÉK

1. ÁLTALÁNOS RENDELKEZÉSEK	1.0
1.1 Az iratkezelési szabályzat (továbbiakban: szabályzat) célja, hatálya	1.0
1.2 A szabályzat hatálya.....	1.0
1.3 A szabályzat alapját képező jogszabályok	1.0
1.4 Az iratkezelés fogalmai	1.0
2. AZ IRATOK KEZELÉSÉNEK ÁLTALÁNOS KÖVETELMÉNYEI	4.0
2.1 Az iratok rendszerezése	4.0
2.2 Az iratok nyilvántartása és az iratforgalom dokumentálása	4.0
3. AZ IRATKEZELÉS SZERVEZETI RENDJE	4.0
3.1 Az iratkezelési feladatok megosztása	4.0
4. AZ IRATKEZELÉS FOLYAMATA	7.0
4.1 Az iratok, küldemények átvétele	7.0
4.2 A küldemény felbontása és érkeztetése	7.0
4.3 Az iktatás, az iratok nyilvántartásba vétele	8.0
4.4 Iratok ügyintézése	10.0
4.5 A kiadmányozás általános szabályai	10.0
4.5.1 A kiadmányozási jogkör gyakorlása, eljárásrendje.....	12.0
4.6 Az irat továbbítása	13.0
4.7 Az irattározás	13.0
4.7.1 Az irattár működése	14.0
4.8 Az intézményben keletkezett iratok őrzési ideje, az iratok selejtezése.....	15.0
4.9 Az iratok levéltárba adása	16.0
4.10. Hozzáférés az iratokhoz, az iratok védelme.....	17.0
4.11 A hiányzó, illetve elveszett iratok ügyének rendezése.....	17.0
5. A SZEMÉLYI IRATOK KEZELÉSE	18.0
5.1 Személyi iratok fajtái	18.0
5.2 A személyi iratok kezelése.....	18.0

5.2.1 A személyi iratok kezelésével kapcsolatos feladatok, követelmények.....	18.o
5.2.2 A személyi iratokba történő betekintés szabályai	19.o
5.2.3 A személyzeti iratok tárolása	20.o
5.2.4 A személyi anyag irattárazása, őrzése.....	20.o
6. AZ ÓVODA ÁLTAL KÖTELEZŐEN HASZNÁLT NYOMTATVÁNYOK KEZELÉSE	21.o
7. JEGYZŐKÖNYV KÉSZÍTÉSÉNEK SZABÁLYAI	22.o
8. A GYERMEKKEL KAPCSOLATOS DÖNTÉSEK MEGHOZATALÁRA VONATKOZÓ ELJÁRÁSI SZABÁLYOK	23.o
8.1 Az óvodában készült határozatok tartalmi, formai követelményei.....	23.o
8.2 A határozatok kézbesítése	24.o
8.3 Fellebbezés, eljárás indítása.....	24.o
8.4 A határozat jogerőssé válása	25.o
9. AZ ELEKTRONIKUS IRATOK KEZELÉSÉNEK SZABÁLYAI	26.o
9.1 Elektronikus iratok létrehozása	
9.2 Elektronikus iratok küldése, fogadása	26.o
9.3 Az elektronikus okirat, Az elektronikus úton előállított, hitelesített és tárolt dokumentumok kezelési rendje.....	27.o
9.3.1 Az elektronikus okirat hitelesítési rendje	28.o
9.4 Az egyéb elektronikus dokumentumok kezelési rendje	28.o
9.4.1 Az elektronikus úton előállított, papíralapú nyomtatványok hitelesítési rendje.....	29.o
9.4.2 A papíralapú dokumentumokról elektronikus úton történő másolat készítésének szabályai	31.o
9.5 Az elektronikus dokumentumok tárolása	31.o
9.6 Az elektronikus dokumentumok selejtezése, megsemmisítése	32.o
9.7 Archiválás, biztonsági mentések.....	32.o
9.8 A számítógépes alkalmazások általános üzemeltetési, informatikai felügyeletének feladatai	32.o
10. IRATOK KEZELÉSE AZ INTÉZMÉNY MEGSZÚNÉSE ESETÉN	34.o
11. BÉLYEGZŐK KEZELÉSÉRE VONATKOZÓ ELŐÍRÁSOK	35.o
11.1 Az intézmény bélyegzői.....	35.o
11.2 A bélyegzők használatának rendje.....	35.o
12. ZÁRÓ RENDELKEZÉSEK	

1. ÁLTALÁNOS RENDELKEZÉSEK

1.1 Az iratkezelési szabályzat (továbbiakban: szabályzat) célja, hatálya

A Talentum Református Óvoda- Bölcsőde iratai keletkezésének, érkezésének, átvételének, nyilvántartásának, továbbításának, biztonságos őrzési módjának, rendszerezésének, segédletekkel ellátásának, irattározásának, selejtezésének és levéltárba történő átadásának egységes elvek szerint történő szabályozása oly módon, hogy az iratok útja nyomon követhető, holléte pontosan megállapítható, visszakereshető és az irat épségben megőrizhető legyen.

E szabályzat elválaszthatatlan részét képezi az évente felülvizsgálandó irattári terv, amelyet a feladat és hatáskörben bekövetkezett változás vagy az őrzési idő megváltoztatása esetén módosítani kell.

1.2 A szabályzat hatálya

A szabályzat személyi hatál	kiterjed az intézménnyel munkaviszonyban, jogviszonyban állókra, akik az intézményi iratkezelést, iratfeldolgozást vagy azzal összefüggő bármilyen tevékenységet végzik.
Az adatkezelési szabályz hatálya:	Az iratkezelési szabályzat a Talentum Református Óvoda- Bölcsőde kezelt iratokra érvényesek
Az adatkezelési szabályz hatálya:	Az iratkezelési szabályzat az elfogadás jóváhagyásának időpontjával lép hatályba és határozatlan időre szól.

1.3 A szabályzat alapját képező jogszabályok

- 2011. évi CXC. törvény a nemzeti köznevelésről
- 229/2012. (VIII.28.) kormányrendelet a nemzeti köznevelési törvény végrehajtásáról
- 20/2012. (VIII. 31.) EMMI rendelet a nevelési-oktatási intézmények működéséről és a köznevelési intézmények névhasználatáról
- 201. évi CXCV. törvény az államháztartásról
- 368/2011. (XII. 31.) kormányrendelet az államháztartásról szóló törvény végrehajtásáról
- 335/2005. (XII. 29.) Korm. rendelet a közfeladatot ellátó szervek iratkezelésének általános követelményeiről

- 1995. évi LXVI. törvény A közokiratokról, a közlevéltárakról és a magánlevéltári anyag védelméről
- 2015. évi CCXXII. törvény az elektronikus ügyintézés és a bizalmi szolgáltatások általános szabályairól
- 451/2016. (XII. 19.) Korm. rendelet az elektronikus ügyintézés részletszabályairól
- 2023. évi LII tv.

1.4 Az iratkezelés fogalmai

Aláíró: az a természetes személy, aki a saját vagy más személy nevében aláírásra jogosult

Elektronikus dokumentum: elektronikus eszköz útján értelmezhető adategyüttes, ideértve az elektronikus küldeményt és az elektronikus levelet is.

Elektronikus levél: egyedi levelezési címek között levelező program segítségével küldhető és fogadható adategyüttes.

Elektronikus másolat: valamely iratról készült, a külön jogszabályban meghatározott, joghatás kiváltására alkalmas elektronikus útján eszköz útján értelmezhető adategyüttes.

Érkeztetés: az érkezett küldemény iktatószámmal, dátummal történő ellátása és adatainak nyilvántartásba vétele.

Feladatkör: azoknak a feladatoknak az összessége, amelyet a szerv vagy személy végez az ügyintézési munkafolyamat során.

Felelős: az a személy, akinek (vagy nevében az erre felhatalmazott) joga és egyben feladata az ügyirat, irat, vagy küldemény kezelésének következő fázisát végrehajtani.

Hivatkozási szám: a beérkezett iratnak az eredeti száma, amelyen a küldő a küldeményt nyilvántartja.

Iktatás: az irat iktatószámmal történő nyilvántartásba vétele és az érkeztetést, vagy a kelteztést követően az iraton és az iktatókönyvben.

Iktatószám: olyan egyedi azonosító, amellyel az óvoda látja el az iktatandó iratot.

Irat: valamely szerv működése vagy személy tevékenysége során keletkezett vagy hozzá érkezett, egy egységként kezelendő rögzített információ, adategyüttes, amely megjelenhet papíron vagy bármilyen más adathordozón; tartalma lehet szöveg, adat, grafikon, hang, kép, mozgó kép vagy bármely más formában lévő információ vagy ezek kombinációja.

Iratkezelés: az irat kezelését, nyilvántartását, továbbítását, rendszerezését és a selejtezhetőség szempontjából történő válogatását, segédletekkel való ellátását szakszerű és biztonságos megőrzését, használatra bocsátását, selejtezését, illetve levéltárba adását együttesen magába foglaló tevékenység.

Irattár: az irattári anyag szakszerű és biztonságos őrzése, valamint kezelésének biztosítása céljából létrehozott és működtetett fizikai, illetve elektronikus tároló hely.

Irattárba helyezés: az irattár tételszámmal ellátott ügyirat és irat irattárban történő dokumentált elhelyezése, illetve kezelési jogának átadása az Irattárnak az ügyintézés befejezését követő időre.

Irattári anyag: rendeltetésszerűen az intézményben maradó tartalmuk miatt átmeneti vagy végleges megőrzést igénylő, szervesen összetartozó iratok összessége.

Irattározás: az iratkezelés része, az a tevékenység, amelynek során az intézmény a működésesorán keletkező és hozzá kerülő, rendeltetésszerűen hozzá tartozó és nála maradó iratok irattári rendezését, kezelését és őrzését az ügyintézés lezárása után végzi.

Kézbesítés: a küldeménynek kézbesítő szervezet, személy adatátviteli eszköz útján történő eljuttatása a címzetthez.

Kiadmány: a jóváhagyás után letisztázott és a kiadmányozásra jogosult részéről hiteles aláírással és bélyegzőlenyomattal ellátott irat.

Kiadmányozás: a már felülvizsgált végleges kiadmány (elintézés) tervezet jóváhagyását, elküldhetőségének engedélyezését jelenti a kiadmányozásra jogosult részéről.

Kiadmányozó: az intézmény vezetője vagy az általa kiadmányozási joggal felhatalmazott személy, akinek kiadmányozási hatáskörébe tartozik a kiadmány aláírása.

Közirat: a keletkezés idejétől és az őrzés helyétől függetlenül minden olyan irat, amely az intézmény irattári anyagába tartozik, vagy tartozott.

Másodlat: az eredeti irat egyik hiteles példánya, amelyet az első példánnyal azonos módon hitelesítettek.

Másolat: az eredeti iratról szöveg-azonos és alakhú formában, utólag készült egyszerű (nem hitelesített) vagy hiteles (hitelesítési záradékkal ellátott) irat.

Megőrzési határidő: az Irattári Tervben meghatározott az adott iraton elrendelt őrzési idő.

Megsemmisítés: a kiselejtezett irat végleges, a benne foglalt információk helyreállításának lehetőségét kizáró módon történő hozzáférhetetlenné tétele, törlése.

Selejtezés: a lejárt megőrzési határidejű irat kiemelése az irattári anyagból és megsemmisítésre történő előkészítése.

2. AZ IRATOK KEZELÉSÉNEK ÁLTALÁNOS KÖVETELMÉNYEI

2.1 Az iratok rendszerezése

A közfeladatot ellátó szerv feladat- és hatáskörébe tartozó ügyek intézésének áttekinthetősége érdekében az azonos ügyre - egy adott tárgyra - vonatkozó iratokat egy irategységként,

ügyiratként kell kezelni. A több fázisban intézett ügyek egyes fázisaiban keletkezett iratok ügyiraton belüli irategységnek, ügyiratdarabnak minősülnek.

Az ügyiratokat, valamint a közfeladatot ellátó szerv irattári anyagába tartozó egyéb más iratokat - még irattárba helyezésük előtt - az irattári tervben meghatározott irattári tételekbe, a tárgyi alapon, indokolt esetben iratfajta alapján kialakított irattári egységekbe kell besorolni.

2.2 Az iratok nyilvántartása és az iratforgalom dokumentálása

Az iratot a iktatókönyvben nyilvántartott iratokra vonatkozó adatokat adatok rögzítésével, az e célra rendszeresített iktatókönyvben, iktatószámon kell nyilvántartani (iktatni).

Az iktatást olyan módon kell végezni, hogy az iktatókönyvet az ügyintézés hiteles dokumentumaként lehessen használni.

Az iratforgalom keretében az átadást-átvételt minden esetben úgy kell dokumentálni, hogy egyértelműen bizonyítható legyen, ki, mikor, kinek továbbította vagy adta át az iratot.

Az iratok iktatásával és az iratforgalom dokumentálásával biztosítani kell, hogy az ügyintézés folyamata, és az iratok szervezetén belüli útja pontosan követhető és ellenőrizhető, az iratok holléte pedig naprakészen megállapítható legyen.

3. AZ IRATKEZELÉS SZERVEZETI RENDJE

Az óvoda iratkezelését úgy kell megszervezni, és az adatokat úgy kell rögzíteni, hogy:

- az irat útja pontosan követhető, ellenőrizhető és visszakereshető legyen,
- szolgálja az óvoda és annak valamennyi szervezeti egysége rendeltetésszerű működését, feladatainak eredményes és gyors megoldását,
- az irattári tervben meghatározott ideig biztosítsa az iratok épségben és használható állapotban való őrzését és a maradandó értékű iratok levéltári átadását.

3.1 Az iratkezelési feladatok megosztása

Az óvodai feladatok ellátásával kapcsolatos hivatalos ügyek szervezését, intézését, az ügyeket kísérő iratkezelést, valamint ezek ellenőrzését az intézmény vezetője irányítja az alábbiak szerint:

Az igazgató felelős:

- az Iratkezelési Szabályzat elkészítéséért, jóváhagyásáért, szabályszerűségéért és a feladatoknak megfelelő célszerűségéért,
- a szervezeti egységek vezetőivel együttműködve az iratkezelés személyi és szervezeti feltételeinek kialakításáért,
- az Iratkezelési Szabályzatban foglaltak végrehajtásának rendszeres ellenőrzéséért, a szabálytalanságok megszüntetéséért, szükség esetén a szabályzat módosításának kezdeményezéséért,
- egyéb jogszabályokban meghatározott iratkezelést érintő feladatokért.

Az igazgató

- elkészíti és kiadja az intézmény iratkezelési szabályzatát,
- jogosult az intézménybe érkező küldemények felbontására (ha ezt az fenntartja magának),
- jogosult kiadványozni,
- kijelöli az iratok ügyintézőit,
- meghatározza az iratok selejtezésének és levéltárba küldésének évét,
- ellenőrzi, hogy az iratkezelés a vonatkozó jogszabályok, és az iratkezelési szabályzat előírásai szerint történjen,
- figyelemmel kíséri az iratkezelésre vonatkozó jogszabályokat és annak változásainak megfelelően módosítja az iratkezelési szabályzatot,
- irányítja és ellenőrzi óvodatitkár munkáját,
- előkészíteti és lebonyolítja az irattári anyag selejtezését és levéltári átadását,
- intézkedéseket kezdeményez az iratkezelési hiányosságok megszüntetése érdekében,
- az irattári anyag károsodását előidéző rendkívüli esemény alkalmával közreműködik a hibaelhárítás és az anyagmentés megszervezésben,
- rendszeresen ellenőrzi az irányítása alá tartozó ügyintézés és iratkezelés jelen szabályzatban foglaltaknak megfelelő végrehajtását,
- betartja és betartatja az adatok védelmére és kezelésére vonatkozó jogszabályokat,
- informatikai rendszer vonatkozásában meghatározza az üzemeltetéssel és ellenőrzéssel kapcsolatos munkakörhöz szükséges informatikai ismereteket, kijelöli a számítástechnikai rendszer biztonsági követelményeiért felelős és a rendszer üzemeltetéséért önállóan felelős személyt,

- jelen szabályzat, valamint a vonatkozó jogszabályok alapján ellenőrzi az iratok védelmét és az iratkezelés rendjét,

Minden olyan küldeményt, amely az intézmény címére, illetve a foglalkoztatottak nevére érkezett, hivatalos dokumentumnak kell tekinteni.

Az irodai ügyintéző, óvodatitkár

- átveszi az intézményhez érkezett küldeményeket,
- az érkeztetést követően az iratokat átadja az igazgatónak,
- gondoskodik az egyes dokumentumoknak a szervezeti egységekhez, illetve a címzethez való eljuttatásáról,
- a küldemények átadás - átvételét dokumentálja,
- gondoskodik az ügyintézés során készült, nem minősített kiadmányok (intézkedések, levelek, táviratok, csomagok) postai feladásáról, elkészíti a feladójegyzéket,
- végzi a külső és belső kézbesítést,
- rögzíti a vezetői szignálás adatait függetlenül attól, hogy iktatott iratról vagy nem iktatásköteles, érkeztetett küldeményről van szó,
- intézi az érkeztetett, illetőleg iktatott iratok irányítását, óvodán belüli továbbítását,
- az intézménybe közvetlenül (postán, e-mailben, esetleg személyes kézbesítéssel) érkezett küldeményeket nyilvántartásba veszi (érkezteti),
- végzi a külső-belső küldemények iktatását.
- a szervezeti egységhez kiadmányozás céljából érkezett iratok esetében rögzíti a kiadmányozás megtörténtét, időpontját,
- az intézmény tevékenységéhez tartozó, kiadmányozásra kerülő azon iratok esetében, amelyekből külső továbbításra szánt dokumentumok keletkeznek, gondoskodik a borítékok címzéséről, a szükséges mellékletek csatolásáról.
- ellenőrzi és postai feladásra előkészíti a küldeményeket,
- amennyiben a küldemény nem az intézmény illetékességébe tartozik, átadja az illetékes szerv részére és az átadás tényét a rögzíti,
- a kézi irattárból a még nem selejtezhető iratokat 2 évente elhelyezi az Irattárban,
- biztosítja az intézmény 2 évnél régebbi elintézett iratainak rendszerezett irattári elhelyezését, kezelését és nyilvántartását,
- az igazgató utasítása és az irattári terv alapján megszervezi és lebonyolítja az iratselejtezéseket,

- az igazgató utasítása alapján gondoskodik a történeti értékű iratoknak a szaklevéltár számára történő átadásáról

4. AZ IRATKEZELÉS FOLYAMATA

4.1 Az iratok, küldemények átvétele

A szervezet címére vagy annak munkatársai nevére postán vagy kézbesítővel érkező iratokat vagy küldeményeket az óvodavezető vehetik át.

A névre szóló leveleket, a címzés szerinti hivatalos küldeményeket az átvétel után haladéktalanul továbbítani kell a címzett, az illetékes részére.

A postaládában érkezett küldemények kivétele a megbízott dolgozó feladata, aki minden munkanapon a postaládából kivett postaanyagot átadja az óvodavezető, illetve az illetékesek részére.

A hivatalos munkaidő lejárata után, illetve munkaszüneti napokon érkezett iratokat bontatlanul, a legközelebbi munkanap munkakezdésekor át kell adni az óvodavezetőnek.

A küldeményeket átvevő személy köteles ellenőrizni, hogy:

- a címzés alapján jogosult-e a küldeményt átvenni
- az átadási okmányban és a küldeményben lévő iktatószám azonos-e
- az iratot tartalmazó boríték, illetve egyéb csomagolás sértetlen-e
- az iraton jelzett mellékletek meg vannak-e

Ha sérülés vagy felbontott irat, küldemény érkezik akkor arra az átvevő „sérülten érkezett” vagy „felbontva érkezett” jelzést köteles rávezetni. A minősített iratok, küldemények átvételkor az átvételre jogosult olyan sérülést észlel, amely arra utal, hogy azt felbontották, vagy megkísérelték felbontani, az átadó jelenlétében a küldeményt felbontja, a tartalmát ellenőrzi, és az eseményről két példányban jegyzőkönyvet készít. A jegyzőkönyv mindketten aláírják, majd a küldő szerv minősítőjének egyik példányt átadja.

A postahivataltól történő átvétel során az ajánlott, térítvényes és csomagküldemények sérülése vagy a tapasztalt egyéb rendellenességet a posta alkalmazottjával a postakönyvbe be kell íratni. A téves címzés vagy helytelen kézbesítés következtében érkezett küldeményt azonnal továbbítani kell a címzethez, vagy ha ez lehetséges vissza kell küldeni a feladónak.

A szervezetnek címzett, a gazdálkodásra vonatkozó pénzügyi és számviteli bizonylatokat (bankbizonylatok, szállítói számla stb.) az iratkezelő érkeztető bélyegzővel látja el, és iktatás nélkül – átadó könyvben való bejegyzéssel - továbbítja az óvoda könyvelője részére.

A dolgozók által átadott iratokat a vezető szignálja és annak másolatát átadja a dolgozónak.

4.2 A küldemény felbontása és érkeztetése

A szervezet címére érkezett iratokat – a névre szóló küldemények kivételével – intézményvezető bonthatja fel.

A névre szóló küldeményeket – amennyiben „Saját kezű felbontás” (sk.) jelöléssel van ellátva – minden esetben felbontás nélkül kell a címzetthez továbbítani.

Amennyiben a névre szóló jelöléssel ellátott küldemény a szervezetet érintő hivatalos iratot tartalmaz, a címzett, azt felbontás után köteles nyilvántartásba vétel céljából azonnal az óvodavezetőhöz eljuttatni.

Az iratok, küldemények felbontása során ellenőrizni kell, hogy az irat és annak mellékletei hiánytalanul megérkeztek-e. Az észlelt hiányt – a felbontást végző dolgozónak az iratra rá kell vezetni.

Ha az irat határidőben történő továbbításhoz jogkövetkezmény fűződik (pályázati, fizetési, fellebbezési határidő stb.) vagy ha a külső adatait a borítékról lehet megállapítani a borítékot minden esetben az irathoz, kell rögzíteni.

4.3 Az iktatás, az iratok nyilvántartásba vétele

A küldeményeket és a hivatalból tett intézkedéseket, tartalmazó ügyiratokat iktatni kell.

Iktatás céljára az Iratkezelési szabályzatban meghatározott feltételek alapján megnyitott, hitelesített iktatókönyvet kell használni.

Az iktatókönyv tartalmazza minimálisan az alábbi, az iktatókönyvben nyilvántartott iratokra vonatkozó adatokat: (335/2005. (XII. 29.) Korm. rendelet 39. § (2)

a) iktatószám,

- iktatás időpontja,
- küldés időpontja, módja,
- küldő adatai (név, cím),
- címzett adatai (név, cím),
- kezelési feljegyzések,

- irattárba helyezés.

A 335/2005. (XII. 29.) Korm. rendelet 47. § alapján nem kell iktatni, jogszabályban meghatározott esetekben nyilván kell tartani az alábbi anyagokat:

- könyveket, tananyagokat;
- reklámanyagokat, tájékoztatókat;
- meghívókat, üdvözlőlapokat;
- nem szigorú számadású bizonylatokat;
- bemutatásra vagy jóváhagyás céljából visszavárolag érkezett iratokat;
- nyugtákat, pénzügyi kimutatásokat, fizetésiszámla-kivonatokat, számlákat;
- munkaügyi nyilvántartásokat;
- anyagkezeléssel kapcsolatos nyilvántartásokat;
- közlönyöket, sajtótermékeket;
- visszaérkezett térítvényeket és elektronikus visszaigazolásokat;
- iratkezelési szabályzatban meghatározott elektronikus küldeményeket.

Az iratokat úgy kell iktatni, hogy abból az irat

- beérkezésének pontos ideje,
- az irat tárgya,
- a kezelési feljegyzések,
- valamint az irat holléte megállapítható legyen.

A sorszámot minden évben 1-gyel kell kezdeni, és megszakítás nélkül kell folytatni az év végéig. Az ügy, következő fázisában keletkezett újabb ügyiratok az ügyben keletkezett első ügyirat sorszámát és 1-gyel kezdődő, folyamatosan növekvő alszámot kapnak.

Az iratokat – hivatali okokból szükséges soron kívül iktatástól eltekintve – az érkezés napján, de legkésőbb a következő munkanapon iktatni kell.

Az iktatása előtt meg kell állapítani, hogy van-e a folyamatban lévő ügynek a folyó évben előzőleg érkezett irata (előírat). Az újonnan érkező ügyiratot (utóírat) a sorszám, következő alszámára kell feljegyezni.

Iktatás céljára VSZ:1.-9801. iktatókönyvet kell használni. Az iktatókönyvet az intézményvezető hitelesíti. Az iktatás első iktatószámától megszakítás nélkül folyamatosan halad. A dátumot naponta csak elsőnek iktatott iratnál kell feltüntetni. Az irat tárgyát úgy kell megjelölni, hogy az ügy lényegét röviden és szabatosan fejezze ki és annak alapján a helyes

mutatózás elvégezhető legyen. Az iktatókönyvben iktatószámot üresen hagyni nem szabad a tévedésből bejegyzés nélkül hagyott iktatószámot át kell húzni és meg kell jelölni az áthúzás okát. Az így megsemmisített számra újabb iratot iktatni nem szabad.

A téves bejegyzéseket semmiféle technikai eszközzel megszüntetni, vagy más módon eltüntetni (pl. kiradírozni, kivakarni, leragasztani) nem szabad. A tévesen bejegyzett adatokat vékony vonallal át kell húzni úgy, hogy az eredeti téves) bejegyzés is olvasható maradjon és e fölé kell a helyes adatot írni.

Az iktatókönyvben új év esetén új oldalt kell nyitni és azt a naptári év végén (az utolsó iktatás alatt) keltezéssel és névaláírással le kell zárni.

Az ügy tárgyát csak egyszer, mégpedig a sorszámra bejegyzett első irat iktatásánál kell a „TÁRGY” sorba (tárgyrovat) rövid, de érthető szöveggel beírni. A bejegyzésnek az ügy tárgyát legjobban jellemző szavakat kell tartalmaznia.

Az alszámra iktatás esetén a tárgyrovatba újabb bejegyzést nem kell írni. Ha az ügy tárgya az újabb beérkező irat alapján megváltozik, vagy jelentős mértékben kiegészül az ügyiratot új sorszámra kell iktatni s az előző iratokat csatolni kell.

Az ügyiraton (előadói íven) előírt határidőt az iktatókönyv „határidő” rovatába a kitűzött hónap és nap feltüntetésével, grafit ceruzával kell bejegyezni. A határidős ügyiratokat a kitűzött határnapok szerint elkülönítve a számuk sorrendjében kell kezelni. Ha a válasz a kitűzött határidőre vagy a határidő lejáratára előtt beérkezik az ügyiratot a határidős ügyiratok közül ki kell emelni és a határidő feljegyzését az iktatókönyv „határidő” rovatában ceruzával át kell húzni.

A határidő lejáratának napján azt a határidős ügyiratot, amelyekre válasz nem érkezett az iratkezelő kiemeli a határidős ügyek közül és átadja az ügyintézőnek.

Az iratkezelő az iratokat a beérkezés napján, de legkésőbb az azt követő munkanapon köteles beiktatni. Soron kívül kell iktatni a határidős iratokat, táviratokat, a hivatalból tett intézkedéseket tartalmazó, sürgős „S” jelzésű iratokat.

Az iratokat úgy kell kézbesíteni, hogy annak megtörténte, átvételének napja megállapítható legyen!

A papír alapú irattárazás tekintetében a személyiségi, adatvédelmi és biztonságvédelmi követelmények megtartásáért az intézményvezető felel, valamint azok hitelesítéséről az intézményvezetőnek kell gondoskodnia.

4.4 Iratok ügyintézése

Ha az ügy jellege megengedi az ügyiratban foglaltak távbeszélőn, mobil telefonon, elektronikus levélben (e-mail), vagy a jelenlévő érdekelt személyes tájékoztatásával is elintézhetők. Távbeszélőn, vagy személyes találkozással történő ügyintézés esetén az ügyiratra rá kell vezetni a tájékoztatás lényegét, az elintézés idejét, és az ügyintéző nevét.

Az elektronikusan küldött levelet is iktatni kell, (az iktató könyvben az iktatószámánál jelezni kell, hogy e-mailben történt a továbbítás, vagy az érkeztetés. Az e-mailben elküldött levelet az elküldött üzenetek funkcióból ki kell nyomtatni és le kell fűzni. Az e-mailben érkezett levélnél is ez az eljárás szükséges!

4.5 A kiadmányozás általános szabályai

Kiadmány alatt a jóváhagyás után letisztázott és a kiadmányozásra jogosult részéről hiteles aláírással ellátott, lepecsételt iratot értjük.

Kiadmányozó a szervezetnél kiadmányozási joggal felruházott személy, akinek hatáskörébe tartozik a kiadmány aláírása.

A nevelési-oktatási intézmény által kiadmányozott iratnak tartalmaznia kell

- az óvoda nevét,
- székhelyét,
- az iktatószámot,
- az ügyintéző megnevezését,
- az ügyintézés helyét és idejét,
- az irat aláírójának nevét, beosztását és
- a nevelési-oktatási intézmény körbélyegzőjének lenyomatát.

Az intézmény ügyintézésével kapcsolatban keletkező ügyiratoknak az alábbiakat kell tartalmazniuk:

- az irat fejléce tartalmazza az intézmény adatait (név, címe, irányítószám, telefonszám, e-mail cím)
- az irat bal felső sarkában
 - címzett neve, címe
 - az irat iktatószáma
 - ügyintéző neve
- az irat jobb felső sarkán

- a tárgyat (magánszemélyekkel folytatott levelezés kivételezésével)
- hivatkozási számot vagy jelzést
- mellékletek számát
- a szöveg alatt baloldalon
 - a keletkezését (hely, év, hó, nap)
- a kiadvány szövegének végén, a keltezés alatt, a kiadványozó nevét, alatta pedig a hivatali beosztását.

A körbélyegzőt csak aláírás után szabad rányomni az iratra. A kiadványokat eredeti aláírással vagy hitelesített kiadványként lehet elküldeni.

Külső szervhez vagy személyhez küldendő iratot kiadmányként csak a jelen SZMSZ-ben meghatározott kiadmányozási joggal rendelkező személy írhat alá. A kiadmányozási jog az ügyben történő érdemi döntésre ad felhatalmazást.

Külső szervhez vagy személyhez kiadmányt csak hitelesen lehet továbbítani. A kiadmány hitelesítését az óvoda hivatalos bélyegzőjének lenyomatával kell elvégezni. A hitelesítést a kiadvány jobb oldalán kell elvégezni. A keltezés alatt a kiadványozó nevét „s.k.” toldattal valamint alatta a hivatali beosztását kell szerepeltetni. Bal oldalon „A kiadvány hiteles” záradékkal kell ellátni. A hitelesítést végző a záradékot aláírásával és az intézmény körbélyegzőjével hitelesíti.

Elektronikus okirat hitelesítésére a kiadmányozás időpontját dokumentáló minősített elektronikus aláírást kell alkalmazni.

Az irat akkor hiteles kiadmány, ha

- azt az illetékes kiadmányozó saját kezűleg aláírja, és aláírása mellett a szerv hivatalos bélyegzőlenyomata szerepel,
- a kiadmányozó neve mellett az „s. k.” jelzés szerepel, a hitelesítésre felhatalmazott személy azt, aláírásával igazolja, továbbá a felhatalmazott személy aláírása mellett a szerv hivatalos bélyegzőlenyomata szerepel,
- a hivatalos iratok elektronikus kézbesítéséről és az elektronikus térítvevényről szóló törvényben meghatározottak szerint elektronikus közokiratnak minősül és az elküldését igazoló visszaigazolás rendelkezésre áll.

Nyomdai sokszorosítás esetén elegendő

- a kiadmányozó neve mellett az „s. k.” jelzés és a kiadmányozó szerv bélyegzőlenyomata, vagy
- a kiadmányozó alakhű aláírás mintája és a kiadmányozó szerv bélyegzőlenyomata.

Az intézmény által készített hiteles kiadmányról a külön jogszabályban foglaltak szerint lehet hiteles másolatot készíteni.

A kiadmányozáshoz használt bélyegzőkről, érvényes aláírás-bélyegzőkről és a hivatalos célra felhasználható elektronikus aláírásokról nyilvántartást kell vezetni.

Az ügyiratot jóváhagyása céljából az írásbeli intézkedés aláírására (kiadmányozására) jogosult személynek kell átadni.

4.5.1 A kiadmányozási jogkör gyakorlása, eljárásrendje

Az intézmény által kibocsátott dokumentumoknak, hivatalos leveleknek, iratoknak és szabályzatoknak aláírására, az intézményben bármilyen területen kiadmányozásra, a kiadmányok tovább küldhetőségének és irattározásának engedélyezésére az óvodavezető jogosult.

Az intézmény körbélyegzőjével ellátott hivatalos kimenő leveleket csak az intézmény vezetője írhatja alá. Jogszerű és hivatalos az irat, amennyiben az tartalmazza az óvodavezető – aláírás minta szerinti - aláírását és az óvoda hivatalos körbélyegzőjének lenyomatát. Az intézmény cégszerű aláírása a vezető aláírásával és az intézmény körbélyegzőjének lenyomatával érvényes. Az igazgató kiadmányozási jogát átruházhatja, az átruházott kiadmányozási jogot visszavonhatja. Az átruházott jogkör tovább nem ruházható. A kiadmányozási jog átruházása nem érinti a hatáskör jogosultjának személyét és személyes felelősségét.

Az igazgató akadályoztatása esetén a kiadmányozási jog gyakorlója, az igazgató által – aláírásával és az intézmény bélyegzőjével ellátott írásos nyilatkozatban – kijelölt alkalmazott. Az igazgató külön utasításban kiadmányozási jogot biztosíthat az óvoda ügyintézőjének.

Az **igazgató** kizárólagos kiadmányozási joga:

- az intézmény működését megállapító szabályzatok, vezetői intézkedések,
- az intézmény nevében kiadott levelek,
- a szakigazgatási és szakhatósági szervek, a központi államigazgatási szervek területi szervei, valamint a bíróságok és ügyészségek vezetői részére címzett iratokat,

- a munkáltatói, kötelezettségvállalási és utalványozási jogkörrel összefüggő döntések iratai
- munkáltatói, tanügyigazgatási, óvodai beszámolók, munkatervek, éves ellenőrzési tervek és értékelések dokumentumai,
- mindazon iratokat, melyek az óvoda egészét érintik,
- a rendszeres statisztikai jelentések,
- mindazok a hivatalos iratok, amelyek az óvodában keletkeznek, illetve az intézmény nevében kiadott levelek, iratok
- okiratok, amelyek az iratokat, amelyekben a kiadmányozás jogát magának tartotta fenn.

Az óvodában keletkezett iratokról az igazgató hitelesítési záradékolással jogosult papíralapú és elektronikus másolatot is kiadni.

4.6 Az irat továbbítása

Az óintézmény irodai ügyintézője az iratokat a továbbítás módja szerint csoportosítja (posta, kézbesítés stb.)

A küldemények postai úton történő továbbítása esetén ki kell tölteni a küldeményhez a könyvelt küldemény feladóvevényét.

4.7 Az irattározás

Az irattárba adást és az irattári anyag kezelését dokumentáltan, visszakereshetően kell végezni.

További érdemi intézkedést nem igénylő, kiadmányozott irattárba utasítással, valamint tételszámmal ellátott iratot **kézi irattárba** kell helyezni. Az iktatókönyben nyilvántartott iratokat az irattári tételszám szerinti növekvő iktatószám sorrendjében kell lerakni.

A **központi irattár** gondoskodik a maradandó értékű iratok levéltári átadásáról.

A két évnél régebbi keltű, teljes naptári év ügyiratai az azokhoz tartozó iktató- és segédkönyvekkel a **központi irattárba** kell elhelyezni. A kézi irattár érintett ügyiratainak központi irattárba való elhelyezését az ügykezelő köteles elvégezni a tárgyévet követő év február 29-ig.

A központi irattárban az irattári terv szerint elkülönülő csoportokba tartozó iratokat külön-külön kell kötegelni (a levéltárban általános bevezetett szabvány mértékű dobozokban elhelyezni) és minden kötegen (dobozon) fel kell tüntetni az irattári jelet.

4.7.1 Az irattár működése

Az irattár tűz, víz és külső behatolás ellen védetté kell tenni. Az irattár ajtóinak kulcsát az iratkezelő őrzi. Az irattár működésének feltételeit, az ügykezelés rendjét az intézményvezető évente köteles felülvizsgálni.

A központi irattárban az irattár kezelőjén kívül más személy csak a kezelő jelenlétében tartózkodhat.

Az elektronikus dokumentumokat tartalmazó adathordozó esetében a központi irattárban csak az irattári tervben meghatározott őrzési időnek megfelelően aktualizált állapotot tükröző példányt lehet tárolni.

Az azonos iktatóhelyhez és azonos évkörhöz tartozó elektronikusan tárolt iratokat, kezelési feljegyzéseket, nyilvántartási adatokat közös rendszerben kell kezelni. Megfelelő jogosultsági rendszer alkalmazása esetén a különböző iktatóhelyekhez tartozó iratok közös rendszerben is tárolhatók.

Az elektronikusan tárolt és archivált adatállományok, elektronikus dokumentumok utólagos olvashatóságát, visszakereshetőségét, használatát a megőrzési idő lejáratáig biztosítani kell.

Az intézmény dolgozói az irattárból hivatalos használatra kölcsönözhetnek ügyiratokat. Az irat átadás-átvételét igazoló kölcsönzést utólagosan is ellenőrizhető módon, dokumentáltan kell végezni. Az elismervényt a kölcsönzés ideje alatt az irattárban az ügyirat helyén kell tárolni.

Papíralapú iratok esetében az irattárból kiadott ügyiratról az intézmény elektronikus nyilvántartást vezet.

Más szerv (esetleg személy) részére betekintés céljából iratot kölcsönözni csak a vezető engedélyével lehet. A betekintés engedélyezéséhez is az „Ügyiratpótló lapot” kell használni. A betekintésre engedélyezett ügyiratot az iratkezelő helyiségből nem szabad kivinni. Azt az irattárból történő kivétel napján oda vissza, kell adni.

Az „Ügyiratpótló „lapot az irattárban a kiadott (betekintésre kiadott) ügyirat helyére kell tenni.

A kiadott (betekintésre kiadott) ügyiratról kölcsönző naplót kell nyitni, amelyben:

- Az ügyirat számát
- Az ügyirat tárgyát
- Az átvevő nevét
- Visszaadásra megjelölt határidő és
- A tényleges visszaadás időpontját kell bejegyezni.

A betekintésre kiadott ügyiratok esetén a nyilvántartás megjegyzés rovatában meg kell jelölni, hogy „betekintésre”.

Az „Ügyiratpótló” -val kivetett anyagokat – legkésőbb – a visszaadásra megjelölt határral vissza kell adni az irattár részére. A visszaadási határidő letelte után – rendkívüli esetben – az engedélyezőtől hosszabbításra lehet kérni.

Amennyiben az ügyirat a visszaadásra megjelölt határidő leteltéig nem érkezett vissza az ügyirat visszaadását az irattár kezelőjének sürgetni kell. Amennyiben a sürgetést követő 30 napon belül sem érkezik vissza az irattárba az irat, ezt a tényt a jegyzőnek be kell jelenteni.

Az irattárból kivett ügyiratot csak az iratanyag teljességének ellenőrzése után lehet irattárba helyezni.

A megelőző évben készült és az irattárból kivett ügyirat alapján tett intézkedést új iktatószámra kell iktatni és az irattárból kivett ügyiratot az új iktatószámhoz kell csatolni.

4.8 Az intézményben keletkezett iratok őrzési ideje, az iratok selejtezése

A 20/2012. (VIII. 31.) EMMI-rendelet 1. melléklete tételesen meghatározza a nevelési intézményben keletkezett iratok őrzési idejét. Ettől az intézmény nem térhet el. Az óvoda irattári terve e szabályzat 1.sz. függeléke.

Az iratok selejtezésének általános szabályai

- Az iratok selejtezését csak az intézmény vezetője rendelheti el, és ő is köteles ellenőrizni.
- A tervezett iratselejtezést annak tervezett időpontját legalább harminc nappal megelőzően be kell jelenteni az illetékes levéltárnak.
- A jogutód nélkül megszűnő intézmények iratait és a nem selejtezhető iratokat továbbra is át kell adni a területileg illetékes közlevéltárnak.

- Az elintézett iratokat irattárba kell helyezni. Az irattári őrzés idejét az irat végleges irattárba helyezésének évétől kell számítani.

Az ügyiratok selejtezését az iratkezelés felügyeletével megbízott vezető által kijelölt legalább 3 tagú selejtezési bizottság javaslata alapján lehet elvégezni az irattári tervben rögzített őrzési idő leteltével.

Az iratselejtezésről a selejtezési bizottság tagjai által aláírt, és a szerv körbélyegzőjének lenyomatával ellátott selejtezési jegyzőkönyvet kell készíteni, melyet iktatás után az illetékes levéltárhoz kell továbbítani, a selejtezés engedélyezése végett.

A levéltár az iratok megsemmisítését a szükséges ellenőrzés után a selejtezési jegyzőkönyv visszaküldött példányára írt záradékkal engedélyezi. A megsemmisítésről az óvoda vezetője az adatvédelmi és biztonsági előírások figyelembevételével gondoskodik.

A megőrzési határidő lejáratának számításakor az irattári tételbe sorolás évében érvényes irattári tervben megjelölt megőrzési időt az ügyirat lezárását követő év első napjától kell számítani.

Az irattárban elhelyezett bármelyik iratot megsemmisítés céljából csak iratselejtezés után szabad kiemelni.

Az irattárban elhelyezett iratanyagot – selejtezés szempontjából – évenként felül kell vizsgálni és azokat az iratokat, amelyek nem minősülnek levéltári anyagnak és az irattári terv szerinti őrzési idejük lejárt, le kell selejtezni.

Az őrzési időt az ügyirat keletkezésének évétől következő január 1-től egész évekre kell számítani.

Az irattári selejtezéssel kapcsolatos munkákat, a tárgyévet követő minden év 03. hó 30. napjáig el kell végezni. A selejtezés megszervezéséért és lebonyolításáért az óvodavezető a felelős.

Amennyiben a selejtezés során egyes iratok tartalmának és őrzésének idejében elbírálása vonatkozásában kétely merül fel, úgy az ügyviteli döntést a levéltári szakértő véleményének figyelembevételével az intézményvezető hozza meg.

A selejtezésről, annak megkezdése előtt 30 nappal értesíteni kell a nem selejtezhető iratok átvételére jogosult közlevéltárat. Az értesítés elküldése az intézményvezető feladata.

Az iratkezelés alakalmával 4 példányos jegyzőkönyvet kell felvenni, amelynek tartalmaznia kell:

- az (intézmény megnevezését
- a selejtezés időpontját

- a selejtezésre kerülő iratok iktató számát, a lapok számát, valamint az irattári tételszámot. selejtezést végző és ellenőrző személyek nevét és aláírást.

A jegyzőkönyv külön tételben kell felsorolni a gépi feldolgozás adathordozóit.

A kiselejtezett iratok megsemmisítése, nyersanyagként való hasznosítása csak a közlevéltár engedélyével történhet.

A megsemmisítést két személy jelenlétében kell végrehajtani. A megsemmisítés módját és tényét rá kell vezetni a selejtezési jegyzőkönyvre, amelyet a megsemmisítők kötelesek aláírni.

A közlevéltár kiküldötte a kiselejtezhető iratok közül iratokat kiemelheti abból a célból, hogy azt közlevéltár őrizze. Ha a közlevéltár a kiselejtezett iratok közül valamely iratot további őrzés céljából kiemel, akkor, azt a nem selejtezhető iratok közé vissza kell sorolni és a levéltári átadásig ott kell őrizni. Ezt a tényt a selejtezési jegyzőkönyvre fel kell jegyezni.

A selejtezés megtörténtét az iktatókönyvbe az adott irat iktatószámával „S „jelöléssel valamint a selejtezési jegyzőkönyv iktatószámának és a selejtezés időpontjának feltüntetésével jelezni kell.

4.9 Az iratok levéltárba adása

A levéltár számára átadandó ügyiratokat az ügyviteli segédletekkel együtt nem fertőzött állapotban, levéltári őrzésre alkalmas savmentes dobozokban az átadó költségére az irattári terv szerint, átadás-átvételi jegyzőkönyv kíséretében, annak mellékletét képező átadási egység szerinti (doboz, csomag stb.) tételjegyzékkel együtt, teljes, lezárt évfolyamokban kell átadni. A visszatartott ügyiratokról külön jegyzéket kell készíteni. Az átadási jegyzéket és a visszatartott iratokról készített jegyzéket - a levéltárral egyeztetett módon - elektronikus formában is át kell adni.

Az elektronikusan tárolt ügyiratok átadását a külön jogszabályban meghatározott formátum szerint kell elvégezni.

A nem selejtezhető köziratok teljes és lezárt évfolyamait a keletkezés naptári évétől számított tizenötödik év végéig kell az illetékes közlevéltárnak átadni. Kivételt képeznek ez alól a tizenöt évnél régebben keletkezett, államtitkot vagy szolgálati titkot tartalmazó nem selejtezhető iratok, amelyeket a minősítő által meghatározott érvényességi idő lejáratát követő naptári év végéig kell az illetékes közlevéltárnak átadni.

Azokat a nem selejtezhető iratoknak a használatát, amelyek a köziratokról, a közlevéltárakról, a közlevéltárakról és magánlevéltári anyag védelméről szóló 1995. évi LXVI. Tv. 22.§ 1. bekezdésében meghatározott kutatási korlátozási idő eltelte után is a Csimota Óvoda őrizetében vannak a közlevéltárban levő anyagra vonatkozó szabályok (1995. évi LXVI. Tv.) szerint kell biztosítani.

A nem selejtezhető köziratok átadásának – átvételének időpontjáról az intézményvezető az illetékes közlevéltárral közösen állapodik meg. A megállapodás előkészítéséért az intézményvezető felelős.

4.10. Hozzáférés az iratokhoz, az iratok védelme

Az iratokkal és az azok kezeléséhez alkalmazott elektronikus adathordozókkal kapcsolatban minden esetben rendelkezni kell a szükséges védelmi intézkedésekről, beleértve a vírusvédelmet és a kéréstlen elektronikus üzenetek elleni védekezést is. Biztosítani kell az illetéktelen hozzáférés megakadályozását mind a papíralapú, mind az elektronikus adathordozó esetében.

A közfeladatot ellátó szervek alkalmazottai csak azokhoz az - akár papíralapú, akár elektronikus adathordozón tárolt - iratokhoz, illetőleg adatokhoz férhetnek hozzá, amelyekre munkakörük ellátásához szükségük van, vagy amelyre az óvodavezető felhatalmazást ad. A hozzáférési jogosultságot folyamatosan naprakészen kell tartani.

Az iratokhoz a kiadmányozó döntése alapján az alábbi kezelési utasítások alkalmazhatók:

- „Saját kezű felbontásra!”,
- „Más szervnek nem adható át!”,
- „Nem másolható!”,
- „Kivonat nem készíthető!”,
- „Elolvásás után visszaküldendő!”,
- „Zárt borítékban tárolandó!” (a kezelésére vonatkozó utasítások megjelölésével.),
- valamint más, az adathordozó sajátosságától függő egyéb szükséges utasítás.

Az fent meghatározott kezelési utasítások nem korlátozhatják a közérdekű adatok megismerését.

4.11 A hiányzó, illetve elveszett iratok ügyének rendezése

Az ügyirat elvesztése, jogtalan megsemmisítése, hiánya munkajogi felelősségre vonást von maga után.

Az ügyirat elvesztésének, jogtalan megsemmisítésének, eltűnésének okát és körülményeit - az irat eltűnésének észlelésétől számított 3 munkanapon belül az óvoda vezetőjének ki kell vizsgálnia.

5. A SZEMÉLYI IRATOK KEZELÉSE

5.1 Személyi iratok fajtái

A személyi iratok körébe az alábbiak sorolandók:

- a személyi anyag iratai
- a köznevelési foglalkoztatotti jogviszonnal összefüggő egyéb iratok,
- a dolgozók munkaviszonyával összefüggő más iratok (adóbevallás, fizetési letiltás stb.)
- a munkavállaló saját kérelmére kiállított vagy önként átadott, adatokat tartalmazó iratok.

A személyi iratokat a dolgozók személyi anyaga tartalmazza.

Az intézmény állományába tartozó dolgozók személyi iratainak őrzése és kezelése, személyi számítógépes nyilvántartó rendszer működtetése az igazgató feladata.

Az intézmény az alkalmazottak személyes adatait csak a foglalkoztatással, a juttatások, kedvezmények, kötelezettségek megállapításával és teljesítésével, az állampolgári jogok és kötelezettségek teljesítésével kapcsolatosan, nemzetbiztonsági okokból, az e törvényben meghatározott nyilvántartások kezelése céljából, a célnak megfelelő mértékben, célhoz kötötten kezelhetik Kntv. 41.§ (6).

Az intézmény nyilvántartja

- a köznevelési foglalkoztatottak alapnyilvántartás szerinti adatokat 2023. évi LII. törvényben foglaltak megfelelő alkalmazásával valamint 1992. évi XXXIII. törvény 5. számú melléklete(bölcsőde esetén)
- a pedagógus továbbképzéssel kapcsolatos adatokat (277/1997. (XII. 22.) Korm. rendelet 19. § (2);
- valamint a dolgozó szabadságával, munkaidejével kapcsolatos adatokat (Mtv. 134. § * (1).

A dolgozók munkaviszonnyal összefüggő adatainak körét az Intézmény Adatvédelmi szabályzata 4.1 pontja tartalmazza.

5.2 A személyi iratok kezelése

Az intézményben személyi irat minden - bármilyen anyagon, alakban és bármilyen eszköz felhasználásával keletkezett adathordozó, amely a munkaviszony létesítésekor, fennállása alatt, megszűnésekor illetve azt követően keletkezik és az alkalmazott személyével összefüggésben adatot, megállapítást tartalmaz.

5.2.1 A személyi iratok kezelésével kapcsolatos feladatok, követelmények

Az intézményben keletkezett személyi iratok kezelése jelen szabályzat, valamint a 20/2012. (VIII. 31.) EMMI rendelet a nevelési-oktatási intézmények működéséről és a köznevelési intézmények névhasználatáról iratkezelési előírásai alapján történik.

Az intézményben keletkezett személyi iratok, adatok kezeléséről, továbbításáról az intézmény adatvédelmi, valamint az ügyirat-iratkezelési szabályzata rendelkezik.

A személyi iratokat tartalmuknak megfelelően csoportosítva, keletkezésük sorrendjében, az e célra személyenként kialakított iratgyűjtőben kell őrizni. Az elhelyezett iratokról tartalomjegyzéket kell készíteni, amely tartalmazza az iktatószámot és az ügyirat keletkezésének időpontját is.

A dolgozók személyi iratainak őrzése és kezelése, személyi számítógépes nyilvántartó rendszer működtetése az igazgató feladata.

A személyi iratra csak olyan adat és megállapítás vezethető, amelynek alapja:

- közokirat, vagy az alkalmazott nyilatkozata,
- a munkáltatói jogkör gyakorlójának írásbeli rendelkezése,
- bíróság vagy más hatóság döntése, illetve
- jogszabályi rendelkezés.

Az alkalmazotti nyilvántartásban, a **személyi anyagban**, a személyi iratokban nyilvántartott adatokkal kapcsolatban minden e szabályzat szerint **információhoz jutó személyt adatvédelmi kötelezettség terhel**, felelős a tudomására jutott adat rendeltetésének megfelelő felhasználásáért, valamint azért, hogy az e szabályzat szerint illetéktelen személy birtokába ne juthasson.

A személyi anyagot kezelő igazgató köteles gondoskodni arról, hogy a személyes adat a megfelelő személyi iratra, adathordozóra a keletkezésétől, változásától, helyesbítésétől számított 10. munkanapon belül rávezetésre kerüljön.

A személyi anyag tartalma:

- a pályázat vagy szakmai önéletrajz,
- az iskolai végzettséget és szakképzettséget tanúsító oklevél másolata,
- iskolarendszeren kívüli képzésben szerzett bizonyítvány másolata,
- munkaszerződés és annak módosítása,
- a vezetői megbízás és annak visszavonása,
- a besorolás iratai, közalkalmazotti jogviszonnyal kapcsolatos iratok,
- a közalkalmazotti alapnyilvántartás adatlapjai.

Törvény eltérő rendelkezésének hiányában, a személyi anyagban a személyi iratokon kívül más irat nem tárolható.

5.2.2 A személyi iratokba történő betekintés szabályai

A közalkalmazott személyi anyagába, egyéb személyi iratba, illetve az alapnyilvántartásba a a közalkalmazottak jogállásáról szóló törvény 83/D §-ában meghatározott személyek,

- saját adataiba az alkalmazott,
- a közalkalmazott felettese,
- a teljesítmény-értékelést végző vezető,

- feladatkörének keretei között a törvényességi ellenőrzést végző szerv,
- a fegyelmi eljárást lefolytató testület, vagy személy,
- munkaügyi, polgári jogi, közigazgatási per kapcsán a bíróság,
- feladatkörükben a közalkalmazotti jogviszonnyal összefüggésben indult büntetőeljárásban a nyomozó hatóság, az ügyész és a bíróság, nemzetbiztonsági szolgálat
- az illetmény-számfejtési feladatokat ellátó szerv e feladattal megbízott munkatársa feladatkörén belül,
- az adóhatóság, a társadalombiztosítási szerv, az üzemi baleseteket kivizsgáló szerv és a munkavédelmi szerv.
- más jogviszony alapján keletkezett iratokba az arra vonatkozó törvény szerint jogosultak (adóellenőr, társadalombiztosítási ellenőr)

A betekintési jog gyakorlójának erre irányuló írásos kérelmére *ki kell nyomtatni* azokat a számítógéppel vezetett adatokat, amelyekre a betekintési joga kiterjed.

Az intézmény köteles biztosítani, hogy a közalkalmazott *a róla nyilvántartott adatokba és iratokba korlátozás nélkül* betekinthesse, azokról másolatot vagy kivonatot kaphasson.

5.2.3 A személyzeti iratok tárolása

Az intézmény személyzeti iratanyagainak *kezelése és tárolása csak fokozott biztonságú helyiségekben* és feltételek megvalósulása mellett történhet.

A személyzeti iratok *tárolása a közalkalmazotti munkaviszony fennállása alatt* elkülönítetten, az igazgatói irodában, pánccs szekrényben történik, **az illetéktelen hozzáférés és a megsemmisülés (tűz, víz) megakadályozása érdekében.**

5.2.4 A személyi anyag irattározása, őrzése

A munkaviszony megszűnése esetén a személyi anyagot irattározni kell. A munkaviszony megszűnése után a dolgozó személyi iratait az irattározási tervnek megfelelően a központi irattárban kell elhelyezni, mely tartalmazza az irattározás tényét, időpontját és az iratkezelő aláírását.

A munkaviszony megszűnése esetén a számítógépen vezetett *nyilvántartásból* véglegesen *törölni kell* a dolgozó személyazonosító adatait.

A tartalomjegyzék lezárása az utolsó nyilvántartott iratot követő üres sor egy vonallal történő áthúzását, alatta a lezárás dátumának és az óvodavezető aláírásának feltüntetését jelenti.

A személyi anyagot - kivéve, amit áthelyezés esetén átadtak - a munkaviszony megszűnésétől számított **50 évig meg kell őrizni.**

A személyi iratok az *intézmény tulajdonát* képezik. Az iratokra a személyes adatok védelméről és a közérdekű adatok nyilvánosságáról szóló törvény rendelkezései vonatkoznak.

6. AZ ÓVODA ÁLTAL KÖTELEZŐEN HASZNÁLT NYOMTATVÁNYOK KEZELÉSE

A 20/2012. (VIII. 31.) a nevelési-oktatási intézmények működéséről és a köznevelési intézmények névhasználatáról szóló EMMI rendelet 88.§-a határozza meg az óvodában a kötelezően használt nyomtatványokat, a nyomtatványok kötelező adatait, vezetésükkel, kezelésükkel kapcsolatos szabályokat, konkrét tartalmukat.

Az óvoda által használt nyomtatványok:

- a felvételi előjegyzési napló,
- a felvételi és mulasztási napló,
- az óvodai csoportnapló,
- az óvodai törzskönyv,
- a gyermek fejlődését nyomon követő dokumentáció.

Az óvodai felvételi előjegyzési napló az óvodába jelentkező gyermekek nyilvántartására szolgál. A felvételi előjegyzési naplóban fel kell tüntetni az óvoda nevét, OM azonosítóját, címét, a nevelési évet, a napló megnyitásának és lezárásának időpontját, az óvodavezető aláírását, papíralapú nyomtatvány esetén az óvoda körbélyegzőjének lenyomatát is. A napló nevelési év végén történő lezárásakor fel kell tüntetni a felvételre jelentkező, a felvett és a fellebbezés eredményeként felvett gyermekek számát.

A felvételi és mulasztási napló az óvodába felvett gyermekek nyilvántartására és mulasztásaik vezetésére szolgál. A felvételi és mulasztási naplóban fel kell tüntetni az óvoda nevét, OM azonosítóját, címét, a nevelési évet, a csoport megnevezését.

Az óvodai csoportnapló az óvoda pedagógiai programja alapján a nevelőmunka tervezésének dokumentálására szolgál. Az óvodai csoportnaplóban fel kell tüntetni az óvoda nevét, OM azonosítóját és címét, a nevelési évet, a csoport megnevezését, a csoport óvodapedagógusait, a megnyitás és lezárás helyét és időpontját, az óvodavezető aláírását, papíralapú dokumentum esetén az óvodai körbélyegzők lenyomatát, a pedagógiai program nevét.

Az óvodai törzskönyv az óvodára vonatkozó legfontosabb adatok vezetésére szolgál.

A gyermek fejlődését nyomon követő dokumentáció a gyermek fejlődéséről folyamatosan vezetett olyan dokumentum, amely tartalmazza a gyermek fejlettségi szintjét, fejlődésének ütemét, a differenciált nevelés irányát.

Fokozott figyelemmel kell eljárni ezen nyomtatványok esetében, hiszen jelentős részük a gyermekek személyes adatait tartalmazza, ezért szem előtt kell tartani az adatkezelési szabályokat.

Az óvoda által használt nyomtatvány lehet:

- nyomdai úton előállított, lapjaiban sorszámozott, szétválaszthatatlanul összefűzött papíralapú nyomtatvány,
- nyomdai úton előállított papíralapú nyomtatvány,
- elektronikus okirat,
- elektronikus úton előállított, az intézmény SZMSZ-ében meghatározott rend szerint hitelesített papíralapú nyomtatvány.

7. JEGYZŐKÖNYV KÉSZÍTÉSÉNEK SZABÁLYAI

Jegyzőkönyvet kell készíteni, ha jogszabály előírja valamint, ha a köznevelési intézmény nevelőtestülete, szakmai munkaközössége az óvoda működésére, a gyermekekre vagy a nevelőmunkára vonatkozó kérdésben határoz (dönt, véleményez, javaslatot tesz), továbbá akkor, ha a jegyzőkönyv készítését rendkívüli esemény indokolja.

A jegyzőkönyvnek tartalmaznia kell:

- elkészítésének helyét,
- idejét,
- a jelenlévők felsorolását,
- az ügy megjelölését, az ügyre vonatkozó lényeges megállapításokat, így különösen az elhangzott nyilatkozatokat,
- a meghozott döntéseket, továbbá a jegyzőkönyv készítőjének az aláírását.

Jegyzőkönyv készül a pedagógusok szakmai ellenőrzéséről *(ezt a jogszabály értékelőlapnak nevezi)*, továbbá az intézmény-ellenőrzésről is *(ezt az EMMI-rendelet szakértői összegző dokumentumnak nevezi)*.

Az EMMI-rendeletnek megfelelően az óvoda a gyermekbalesetekre vonatkozó adatokat az oktatásért felelős minisztérium üzemeltetésében lévő elektronikus jegyzőkönyvvezető rendszerben rögzíti. A gyermekbalesetekről papíralapú jegyzőkönyvet csak abban az esetben kell felvenni, ha az elektronikus jegyzőkönyvvezető rendszerben valamilyen műszaki ok miatt nincs lehetőség. A jegyzőkönyvet a jegyzőkönyv készítője, továbbá az eljárás során végig jelen lévő alkalmazott írja alá. A kézbesítésnek oly módon kell zajlania, hogy annak megtörténte, továbbá az irat átvételének a napja megállapítható legyen.

8. A GYERMEKKEL KAPCSOLATOS DÖNTÉSEK MEGHOZATALÁRA VONATKOZÓ ELJÁRÁSI SZABÁLYOK

A 20/2012. (VIII. 31.) EMMI-rendelet 83. §-a alapján az alábbiakról írásban kell értesíteni a gyermek szüleit:

- a felvétellel,
- a jogviszony megszűnésével,
- a gyermek fejlődésével,
- a gyermek előmenetelével összefüggésben hozott döntéssel kapcsolatban.

Az óvoda egyéb ügyekkel kapcsolatos írásbeli tájékoztatási kötelezettsége:

- Az óvodáztatási támogatással összefüggésben az óvoda vezetőjének kell az első igazolatlan nap után, szintén írásban felhívnia a szülő figyelmét a mulasztás következményeire.
- Abban az esetben, ha az óvoda a jelentkezést elutasítja, vagy gyermekre nézve hátrányos döntést hoz, vagy az intézmény döntésének határozatba foglalását a szülő kéri, akkor a döntését minden esetben határozat formájában kell kiadnia az intézménynek.

A nevelési-oktatási intézmény a gyermekkel, a tanulóval kapcsolatos döntéseit - jogszabályban meghatározott esetben és formában - írásban közli a tanulóval, a szülővel (*Nktv. 37. § (1)*)

Az óvodai felvételtől hozott döntést írásba kell foglalni. Az óvoda, írásban értesíti a szülőt, ha a gyermeket törölte a nyilvántartásából (*20/2012. (VIII. 31.) EMMI-rendelet 83. §-a (3)*).

Az igazgató az óvodai felvételi, átvételi kérelemnek helyt adó döntését írásban, a kérelem elutasítására vonatkozó döntését határozati formában közli a szülővel (*20/2012. (VIII. 31.) EMMI-rendelet 20.§ (4)*).

A nevelési-oktatási intézmény a döntését határozatba foglalja, ha a jelentkezést, a kérelmet részben vagy egészben elutasítja (*20/2012. (VIII. 31.) EMMI-rendelet 83. §-a (4)*)

A jogorvoslati eljárásban a gyermeket, a kiskorú tanulót szülője képviselheti (*20/2012. (VIII. 31.) EMMI-rendelet 83. §-a (5)*).

8.1 Az óvodában készült határozatok tartalmi, formai követelményei

A nevelési-oktatási intézmények működéséről és a köznevelési intézmények névhasználatáról szóló 20/2012. (VIII. 31.) EMMI rendelet 85. §-a írja elő, hogy a határozatok kötelező tartalmi elemeit. **A határozatnak tartalmaznia kell**

- a nevelési intézmény nevét, székhelyét,
- az iktatószámot,
- az ügyintéző megnevezését,
- az ügyintézés helyét és idejét,
- az irat aláírójának nevét, beosztását,
- a nevelési-oktatási intézmény körbélyegzőjének lenyomatát.

A határozat két részből áll:

- az első rész a **rendelkező rész** (a tulajdonképpeni döntés). A határozat rendelkező részének tartalmaznia kell
 - a döntés alapjául szolgáló jogszabály megjelölését,
 - amennyiben a döntés mérlegelés alapján történt, az erre történő utalást,
 - a mérlegelésnél figyelembe vett szempontokat,
- a második rész pedig az **indokolás**, amelyikben a rendelkező részben foglaltak alátámasztása történik. Az óvoda által hozott határozatokat minden esetben **meg kell indokolni**;

Célszerű feltüntetni a határozaton, hogy a határozat mikor válik jogerőssé.

A határozatban tájékoztatást kell adni a döntés elleni fellebbezés, vagyis a döntés megtámadásának lehetőségéről.

8.2 A határozatok kézbesítése

A határozatot tértivevényes levél formájában kell kézbesíteni a címzettnek. Lehetőség van a határozat személyes átadására is, ebben az esetben a személyes átvétel tényét az intézményben maradó határozat példányán regisztrálni szükséges. Az átvevőnek az átvétel időpontját is rá kell vezetnie a határozatra.

8.3 Fellebbezés, eljárás indítása

A nevelési-oktatási intézmény a gyermekkel kapcsolatos döntéseit - jogszabályban meghatározott esetben és formában - írásban közli a szülővel (*Nktv. 37. § (1)*)

A szülő fellebbezési jogával élhet a közléstől számított tizenöt napon belül az *Nktv. 37. § (2)* bekezdésének értelmében, eljárást indíthat az intézmény intézkedése és intézkedésének elmulasztása ellen. Eljárást indítani érdeksérelemre és jogszabálysértésre hivatkozással lehet.

A fenntartó jár el, és hoz másodfokú döntést a jogszabálysértésre hivatkozással benyújtott kérelem, továbbá az óvodai felvétellel és az óvodából való kizárással, a jogviszony létesítésével, megszüntetésével érdeksérelemre hivatkozással benyújtott kérelem tekintetében.

A fenntartó a meghatározott eljárásban

- a kérelmet elutasíthatja,

- a döntést megváltoztathatja, vagy
- a döntést megsemmisítheti, és a nevelési-oktatási intézményt új döntés meghozatalára utasíthatja.

A szülő a fenntartónak a jogszabálysértésre hivatkozással benyújtott kérelem, továbbá az érdeksérelemre hivatkozással benyújtott kérelem tárgyában hozott döntését a közigazgatási ügyben eljáró bíróság előtt megtámadhatja. A keresetlevelet a bíróságnál kell benyújtani.

8.4 A határozat jogerőssé válása

A határozat jogerejének azért van jelentősége, mivel csak jogerős döntés hajtható végre. Annak megállapítását, hogy a határozat mikor lett jogerős, fel kell tüntetni a határozaton.

Az intézmény határozata akkor lesz jogerős, ha a közléstől, ennek hiányában az érintett tudomására jutásától számított tizenöt napon belül nem nyújtottak be fellebbezést, vagy a szülő a fellebbezés jogáról lemondott ((20/2012. (VIII. 31.) EMMI-rendelet 83. §-a (6)). A lemondást célszerű írásban megtenni.

9. AZ ELEKTRONIKUS IRATOK KEZELÉSÉNEK SZABÁLYAI

9.1 Elektronikus iratok létrehozása

Elektronikus irat: számítástechnikai program felhasználásával elektronikus formában rögzített, készített, elektronikus úton érkezett, illetve továbbított irat, amelyet számítástechnikai adathordozón kezelnek, tárolnak.

Elektronikus irat létrehozása számítástechnikai eszközökkel történik. Az elektronikus úton keletkezett iratnak számítástechnikai eszközökön történő tárolása fájlokban történik. A fájlok elhelyezése mappákban történik. Az összetartozó fájlokat célszerűen egy mappában kell elhelyezni.

Az elektronikus iratokat lehetőleg olyan eszközön és formátumban kell létrehozni, melyek a felhasználás helyétől függetlenül ugyan azt az eredményt nyújtják. Kerülni kell a nem járatos fájlformátumok használatát és egyúttal törekedni kell a népszerű formátumok használatára.

Az elektronikus úton létrehozott iratok végleges, jóváhagyott változatát ki kell nyomtatni, el kell látni a megfelelő azonosítókkal, továbbá megőrzés céljából archiválni kell.

Azokat a dokumentum fájlokat, melyek várhatóan nem változnak meg, vagy nem cél a későbbiekben a megváltoztatása, írásvédetté kell tenni.

Elektronikus dokumentumnak minősül: az elektronikus eszköz útján értelmezhető adat együttes.

Az elektronikus dokumentumokon belül megkülönböztetjük:

- az elektronikus okiratnak minősülő dokumentumokat, valamint
- az egyéb elektronikusan készült dokumentumokat, ami lehet
 - nyomdai úton előállított, lapjaiban sorszámozott, szétválaszthatatlanul összefűzött papíralapú nyomtatvány,
 - nyomdai úton előállított papíralapú nyomtatvány,
 - elektronikus úton előállított, az intézmény SZMSZ-ében meghatározott rend szerint hitelesített papíralapú nyomtatvány

9.2 Elektronikus iratok küldése, fogadása

Az elektronikus iratok e-mailben továbbíthatók, valamint elektronikus irat e-mailben fogadható. Elektronikus iratot Interneten keresztül le lehet tölteni, ki lehet tölteni.

Az e-mailben érkező elektronikus iratot úgy kell tekinteni, mintha az hagyományos úton érkezett volna. Lehetőség szerint ki kell nyomtatni, iktatni kell, az iktatás során fel kell tüntetni az e-mail feladóját, az érkezés időpontját, illetve a sorszám előtt „e-mail” szöveggel kell külön is megjelölni, valamint papír alapon is meg kell őrizni.

Az elektronikus úton elküldött irat megérkezéséről lehetőség szerint igazolást kell kérni! Az igazolásról kapott dokumentumot papír alapon meg kell őrizni és az irathoz kell csatolni.

9.3 Az elektronikus úton előállított, hitelesített és tárolt dokumentumok kezelési rendje

Elektronikus okirat: az elektronikus úton benyújtott cégirat.

Az intézményben elektronikus okiratnak minősül az oktatásért felelős miniszter által jóváhagyott rendszer alkalmazásával elektronikus úton előállított irat.

Az oktatási ágazat irányítási rendszerével a Köznevelési Információs Rendszer (KIR) révén tartott elektronikus kapcsolatban elektronikusan előállított, hitelesített és tárolt dokumentumrendszert alkalmazunk a 229/2012. (VIII. 28.) Korm. Rendelet a nemzeti köznevelésről szóló törvény végrehajtásáról Kormányrendelet előírásainak megfelelően.

Az ilyen iratot:

- elektronikus aláírással kell ellátni
- és elektronikusan kell tárolni.

A rendszerben alkalmazott fokozott biztonságú elektronikus aláírást kizárólag az intézmény fenntartója, illetve annak megbízása alapján az igazgató alkalmazhatja a dokumentumok hitelesítésére. Az elektronikus rendszer használata során feltétlenül ki kell nyomtatni és az irattárban kell elhelyezni az alábbi dokumentumok papír alapú másolatát:

- az intézménytörzsre vonatkozó adatok módosítása,
- az október 1-jei Országos Statisztikai Adatszolgáltatás (OSA) adatállománya;
- az alkalmazott pedagógusokra vonatkozó adatbejelentések,
- az október 1-jei pedagógus és gyermek „tanulói”lista;
- a gyermeki jogviszonyra vonatkozó bejelentések.

Az elektronikus úton előállított fent felsorolt nyomtatványokat az intézmény pecsétjével és az intézményvezető aláírásával hitelesített formában kell tárolni.

A dokumentumokat a KIR rendszerében, továbbá az óvoda informatikai hálózatában egy külön e célra létrehozott mappában tárolja az óvoda vezetője. A mappához való hozzáférés jogát az informatikai rendszerben korlátozni kell, ahhoz kizárólag az óvodavezető által felhatalmazott személyek férhetnek hozzá.

A gyermekbalesetek elektronikus úton történő bejelentőlapja papíralapú nyomtatványának hitelesítésére és tárolására a fent írt eljárásrend vonatkozik.

Az egyéb elektronikusan megküldött adatok írásbeli tárolása, hitelesítése nem szükséges.

9.3.1 Az elektronikus okirat hitelesítési rendje

Elektronikus okiratot elektronikus aláírással kell ellátni. Az elektronikus aláírással jogosult az aláíró. Aláíró

- aki, az intézmény nevében az aláírás létrehozó eszközt birtokolja, és
- az intézmény nevében, mint az intézményt képviselő természetes személy nevében jár el,
- aki jogosult az elektronikus aláírás elhelyezésére.

Az intézményben elektronikus aláírással jogosult a fenntartó és az igazgató.

Elektronikus aláírásra csak megfelelő elektronikus aláírási terméket (szoftver, hardver, más elektronikus aláírás alkalmazáshoz kapcsolódó összetevőt) lehet használni. Az intézményvezető az elektronikus dokumentumok jellegéhez kapcsolódóan dönt arról, hogy milyen szintű elektronikus aláírási rendszert kell működtetni (fokozott biztonságú elektronikus aláírás, minősített elektronikus aláírás).

Az elektronikus aláíró köteles az elektronikus aláírást létrehozó eszközzel kapcsolatban minden adatvédelmi és biztonsági előírást megtartani.

9.4 Az egyéb elektronikus dokumentumok kezelési rendje

Az intézményben használt nyomtatvány, dokumentum lehet:

- Nyomdai úton előállított (lapjaiban sorszámozott, szétválaszthatatlanul összefűzött papíralapú nyomtatvány)
- Elektronikusan előállított
 - Elektronikusan előállított, sorszámozott, összefűzött papíralapú dokumentum
 - Elektronikusan előállított nyomtatvány
 - Elektronikusan előállított dokumentum
 - Elektronikusan előállított nyilvántartás

A dokumentumok kezelése, hitelesítése

	Dokumentum kezelése	A dokumentum hitelesítése
Nyomdai úton előállított, lapjaiban sorszámozott, szétválaszthatatlanul összefűzött papíralapú nyomtatvány	A dokumentumok vezetése, kezelése papír alapon történik	A dokumentum tartalmazza a dokumentum megnyitásakor és lezárásakor az óvodavezető aláírását, az óvoda hivatalos körbélyegzőjének lenyomatát
Elektronikusan előállított, sorszámozott, összefűzött papíralapú dokumentum	Az így készült dokumentumok vezetése, kezelése nyomtatás után papír alapon történik	A dokumentum tartalmazza a dokumentum megnyitásakor és lezárásakor az igazgató aláírását, az óvoda hivatalos körbélyegzőjének lenyomatát

	Dokumentum kezelése	A dokumentum hitelesítése
--	---------------------	---------------------------

Elektronikusan előállított nyomtatvány	A nyomtatvány kitöltése elektronikusan, vagy papír alapon történik	Nyomtatás után a dokumentum tartalmazza az óvodavezető, szükség szerint az érintett(ek) aláírását, az óvoda hivatalos körbélyegzőjének lenyomatát
Elektronikusan előállított dokumentum, nyilvántartás	Az elektronikusan előállított dokumentum, nyilvántartás vezetése számítógépen történik	A dokumentum tartalmazza a dokumentum megnyitásakor és lezárásakor az igazgató aláírását, az intézmény hivatalos körbélyegzőjének lenyomatát, továbbá a dokumentumot a folyamatos és végső nyomtatás után hitelesítési záradékkal kell ellátni.

Az intézmény többnyire elektronikus úton előállított papíralapú nyomtatványokat, dokumentumokat használ, nyilvántartásokat vezet működése során a következők szerint:

Elektronikusan előállított, sorszámozott, összefűzött papíralapú nyomtatvány	Elektronikusan előállított nyomtatvány	Elektronikusan előállított és elektronikusan vezetett dokumentum, nyilvántartás	Nyomdai úton előállított, lapjaiban sorszámozott, szétválaszthatatlanul összefűzött papíralapú nyomtatvány
<ul style="list-style-type: none"> - Felvételi és mulasztási napló, - Óvodai csoportnapló, - A gyermek fejlődését nyomon követő dokumentáció 	<ul style="list-style-type: none"> - Beiratkozás dokumentuma - Együttműködési megállapodás, Díjfizetési szerződés - Értesítés óvodai felvételtől - Értesítés óvodai jogviszony megszűnéséről 	<ul style="list-style-type: none"> - Felvételi és előjegyzési napló, - Óvodai csoportnapló - Étkezési nyilvántartás - Munkaviszony létrejöttének, megszüntetésének dokumentumai (<i>Adatfelvételi lap, Munkaszerződés, munkaszerződés módosítás, megszüntetés, Munkaköri leírás, Tájékoztatók</i>) - Szabadságnylvántartás - Szabadság-engedély - Jelenléti ív (munkaidő-nyilvántartás) - Munkából való távolmaradás jelentés 	<ul style="list-style-type: none"> - Óvodai törzskönyv

--	--	--	--

9.4.1 Az elektronikus úton előállított, papíralapú nyomtatványok hitelesítési rendje

Az elektronikus úton előállított nyomtatványokat a digitalizálást végző személy köteles papíralapú formában is előállítani.

Az elektronikus nyomtatványt – az óvodavezető utasítása szerinti gyakorisággal – papíralapon is hozzáférhetővé kell tenni, azaz ki kell nyomtatni. A papíralapú nyomtatványt kinyomtatását követően:

- el kell látni az óvodavezető eredeti aláírásával és az intézmény bélyegzőjével
- az iraton fel kell tüntetni a dokumentum eredeti adathordozójára való utalást „elektronikus nyomtatvány”
- az elektronikus és a nyomtatott (hitelesített) kiállítás dátumát.

Az elektronikus nyomtatványt nyomtatás után a vonatkozó jogszabályi rendelkezés szerint meghatározott ideig az irattározási szabályzat alapján irattári dokumentumként kell kezelni.

A hitelesítés követelménye

Az elektronikus úton előállított papíralapú nyomtatványokat:

- ha azok folyamatosan kerülnek kinyomtatásra, folyamatosan,
- ha időszakosan kerülnek kinyomtatásra, a kinyomtatást követően hitelesíteni kell.

A hitelesítés módja

Az elektronikus úton előállított papír alapú nyomtatványon jellegétől függően el kell végezni:

- az utolsó bejegyzést követő sorok áthúzással történő érvénytelenítését,
- el kell helyezni a papír alapú dokumentumon a hitelesítési záradékot, mely tartalmazza:
 - o a hitelesítés időpontját,
 - o a hitelesítő aláírását,
 - o az intézmény hivatalos körbélyegző lenyomatát.

A füzet jelleggel összetűzött, kapcsolódó dokumentumok esetén a füzet külső lapján, vagy annak belső oldalán kell elhelyezni a hitelesítési záradékot. A hitelesítési záradékban fel kell tüntetni:

- hogy a dokumentum hány lapból, illetve oldalból áll,
- keltezés, dátumot
- az intézmény pecsétjét
- és a hitelesítő aláírását.

A hitelesítés szövege dokumentumtól függően lehet:

- Hitelesítési záradék
- „Az eredeti papíralapú dokumentummal egyező”

A hitelesítésre jogosultak

hitelesítésre feljogosított munkakörök	a munkakör hitelesítési jogosítványa
igazgató	minden irat, dokumentum, nyomtatvány, nyilvántartás esetében
óvodapedagógusok	tanügyigazgatási dokumentumok: csoportnapló, mulasztási napló és fejlődési napló tekintetében

A papíralapú dokumentumokról elektronikus úton történő másolat készítésének szabályai

Hiteles elektronikus másolat: valamely nem elektronikus dokumentumról e rendelet szabályai szerint készült, azzal képileg vagy tartalmilag egyező, joghatás kiváltására alkalmas elektronikus eszköz útján értelmezhető adategyüttes;

Az elektronikus másolat nyomtatásra kerül, majd az, az eredeti papír alapú dokumentummal együtt lefűzésre, megőrzésre kerül.

A másolatkészítésre jogosult munkakörök: igazgató és óvodatitkár.

A másolatkészítés hitelesítésre csak az igazgató jogosult.

9.6 Az elektronikus dokumentumok selejtezése, megsemmisítése

Amennyiben az elektronikus adathordozón levő iratok iktatott iratok, selejtezésükre az iratkezelési szabályzat rendelkezéseit kell alkalmazni.

Elektronikus dokumentumkezelés esetén az adatbázisban levő iratok metaadatainak selejtezése fizikai törlés nélkül, a selejtezés tényére vonatkozó megjelöléssel történik. A selejtezést követően az elektronikus dokumentumokat meg kell semmisíteni, azaz visszaállíthatatlanul törölni kell az adatállományból.

Ha az elektronikus dokumentumok nem iktatott iratok, a dokumentumot előállító rendszerben az érintett, megsemmisítendő iratot fizikailag nem szabad törölni, de a felhasználó számára a törölt dokumentum vonatkozásában csak a törlés ténye lehessen hozzáférhető.

Az elektronikus adathordozón lévő adatok megsemmisítése az adathordozótól függően történhet:

- törléssel,
- az adathordozó fizikai megsemmisítésével.

9.7 Archiválás, biztonsági mentések

Az archiválás, biztonsági gyorsmentés külső USB adattárolókra történik. Az adatok archiválásakor, biztonsági mentések alkalmával be kell tartani az általános adatvédelmi szabályokat.

9.8 A számítógépes alkalmazások általános üzemeltetési, informatikai felügyeletének feladatai

A számítógépes alkalmazások általános üzemeltetési, informatikai rendszerfelügyeleti feladatait rendszergazda látja el.

Az igazgató felelős az iratok szakszerű és biztonságos megőrzéséért az elektronikus úton előállított papíralapú nyomtatványok iktatási rendszerének kialakításáért, működtetéséért, felügyeletéért.

A fenntartó kijelöli (szerződést köt) a számítástechnikai rendszer biztonsági követelményeiért általánosan és a rendszer üzemeltetéséért felelős személyt, szervezetet (rendszergazdát).

Az informatikai rendszeren belül elkülönítetten kell kezelni a személyes adatot és a törvények által meghatározott egyéb adatcsoportokat. Az egyes számítógépes alkalmazásokra a biztonsággal kapcsolatos, specifikus előírásokat meg kell határozni. A hozzáférési jogosultságok odaítélését a feladatteljesítés követelményeihez igazodva kell megállapítani.

Az intézmény szempontjából jelentős adatállományok:

- Személy és munkaügyek kezelése; Hozzáférési jogosultsága van az óvodavezetőnek
- Statisztikai adatszolgáltatás; Hozzáférési jogosultsága van az óvodavezetőnek, irodai ügyintézőnek.

A programokhoz való hozzáférési jogosultságokat névre szólóan kell dokumentálni. A dokumentumok tárolása és kezelése a vezető feladata. A jogosultságokat az óvodavezető állítja össze. A jogosultságok beállítása, illetve módosítása a vezetői engedélyezést követően a rendszergazda feladata.

Az informatikai területen az iratkezeléssel kapcsolatos tervezés-fejlesztés, üzemeltetés, valamint a feladat- és felelősségi körét, kompetenciáit a vezető utasítása alapján a rendszergazda gyakorolja.

A rendszergazda feladata az intézmény által használt informatikai biztonsági koncepció (védelmi szükségletek megállapítása, védelmi intézkedések tervei és dokumentumai, jogosultsági) kialakítása.

10. IRATOK KEZELÉSE AZ INTÉZMÉNY MEGSZÚNÉSE ESETÉN

A szervezet (intézmény) megszűnése esetén, a fenntartó köteles gondoskodni az iratok további elhelyezéséről. Erről az illetékes levéltárat az iratátadás előtt 8 nappal írásban köteles értesíteni.

Ha a megszűnő szerv más szervbe olvad be, vagy helyette új szervet létesítenie, iratait, a feladatot átvevő szerv irattárába kell elhelyezni.

A költségvetési szerv megszüntetése vagy feladatkörének megváltoztatása esetén a rendelkező szerv köteles intézkedni az irattári anyag további elhelyezéséről, biztonságos megőrzéséről és

használhatóságáról. Jogutód nélküli megszűnése esetén a nem selejtezhető iratokat az illetékes közlevéltárban kell elhelyezni.


11. BÉLYEGZŐK KEZELÉSÉRE VONATKOZÓ ELŐÍRÁSOK

11.1 Az intézmény bélyegzői

Az intézmény cégszerű (hivatalos) aláírásánál csak és kizárólag a nyilvántartásban szereplő, az intézmény nevét tartalmazó, kör alakú számozott cégbélyegző, illetve az intézmény nevét tartalmazó, téglalap alakú számozott úgynevezett fejbélyegző használható.

Az intézmény körbélyegzőjét, fejbélyegzőjét az igazgató használhatja. A körbélyegzőt, meghatározott esetben -, tanügyi dokumentumok hitelesítésre -e szabályzatban, a szabályzat 9.4.1 *Az elektronikus úton előállított, papíralapú nyomtatványok hitelesítési rendje* fejezetében meghatározott óvodapedagógusok használhatják.

Az igazgató aláírás-mintáját e szabályzat 2. számú függeléke tartalmazza.

Az intézmény körbélyegzőjének felirata, lenyomata	Az intézmény hosszú bélyegzőjének felirata, lenyomata
	<p>TALENTUM REFORMATUS ÓVODA-BÖLCŐDE 9097 Mezőörs, Fő u. 58. Adószám: 19164175-1-418 Bankszámlaszám: 11737007-23722660</p>

11.2 A bélyegzők használatának rendje

Valamennyi cégszerű aláírásnál cégbélyegzőt kell használni. A cégbélyegzővel ellátott cégszerűen aláírt iratok tartalma érvényes kötelezettségvállalást, jogszerzést, jogról való lemondást jelent. A cégbélyegzővel ellátott dokumentumok kizárólag a használatra jogosultak aláírásával együtt hiteles és érvényes.

Cégszerű aláírást igénylő dokumentumnak számít, minden olyan külső-belső levél, dokumentum, jegyzőkönyv, tanügy-igazgatási dokumentum stb., amelynek megőrzési idejét a 20/2012. (VIII. 31.) EMMI rendelethez 1.számú melléklete, valamint az Iratkezelési szabályzat irattári terve rögzít (1.sz. melléklet).

Tilos üres lapokat, ki nem töltött nyomtatványokat bélyegzőkkel ellátni, illetve a kiadványt hitelesíteni, ha azt a kiadmányozó még nem írta alá.

A bélyegző használója felelős a bélyegző rendeltetésszerű használatáért és biztonságos őrzéséért.

A bélyegzőt ezért:

- csak hivatali munkájával kapcsolatban használhatja
- a hivatali idő befejezése után, illetve a hivatali helyiségből való távozáskor köteles elzárni
- munkaviszony megszűnésekor köteles az óvodavezetőnek visszaadni
- ha elveszítette (vagy az valami oknál fogva eltűnt) köteles vezetőjének azonnal jelenteni

A bélyegzőt eltűnése esetén érvényteleníteni kell.

Az intézmény bélyegzőit az irodai ügyintéző naprakész állapotban, a Bélyegző nyilvántartásban nyilvántartja. A bélyegzők beszerzéséről, cseréjéről, leltározásáról, az ügyintéző gondoskodik.

A Bélyegző nyilvántartásban a bélyegzőket használók felelősek a bélyegzők előirtak szerinti megőrzéséről gondoskodni. A bélyegzők kizárólagos használói részéről tilos a bélyegzők használatra való átadása más illetéktelen személy részére.

A cégbélyegző őrzése, tárolása kizárólag pánccsaszekrényben, míg a fejbélyegzők használata zárt szekrényben történhet az irodákban.

12. ZÁRÓ RENDELKEZÉSEK

Az Iratkezelési szabályzat a *Szervezeti és Működési Szabályzatának 1. számú melléklete*.

A szabályzatban foglaltak betartása az iratkezelésben közreműködő alkalmazottakra kötelező érvényű.

Az intézménynél gondoskodni kell arról, hogy az Iratkezelési Szabályzatban foglalt előírásokat az érintett partnerek megismerjék, annak tényét a szabályzathoz csatolt íven aláírásukkal igazolják, a hatálybalépés napjával egyidejűleg.

A szabályzat közzététele, a dokumentálás módja és a hozzáférő elhelyezés biztosítása a szervezeti és működési szabályzatban foglaltak, az intézményben kialakult szokásrend szerint történik. Az intézmény igazgatója köteles a szabályzat hatálybalépését követően a honlapon közzétenni, a közzététel útján az érintetteket a szabályzatban foglaltakról tájékoztatni.

Az intézmény folyamatosan felülvizsgálja, és szükség esetén módosítja a szabályzatot a mindenkor hatályos jogszabályoknak megfelelően.

Mezőörs, 2023.08.31.

Az adatkezelési szabályzatot megismertem, rendelkezéseit elfogadom:

	Név	Aláírás
18.	Elekes- Pusoma Szilvia	Elekes-Pusoma Szilvia
19.	Farkasdi Béláné	Farkasdi Béláné
20.	Farkasdi- Varga Nóra	Farkasdi-Varga Nóra
21.	Födémeszi Zsanett	Födémeszi Zsanett
22.	Gyurkovics Dorina	Gyurkovics Dorina
23.	Hullám Leticia	Hullám Leticia
24.	Kalmár Zoltánné	Kalmár Zoltánné
25.	Kállai Kata	Kállai Kata
26.	Kállainé Nagy Henrietta	Kállainé Nagy Henrietta
27.	Laposa Dóra	Laposa Dóra
28.	Nagyné Farkasdi Melinda	Nagyné Farkasdi Melinda
29.	Nagyné Szalontai Hajnalka	Nagyné Szalontai Hajnalka
30.	Oláh- Föhrétz Nárcisz	Oláh- Föhrétz Nárcisz
31.	Szabadiné Dunár Veronika	Szabadiné Dunár Veronika
32.	Szabóné Pfening Anita	Szabóné Pfening Anita
33.	Tóthné Szabados Márta	Tóthné Szabados Márta

34.	Székely- Kemele Martina	
-----	-------------------------	--

2. számú melléklet

Elijárásrend diabeteses gyermekek speciális óvodai ellátására

A nemzeti köznevelésről szóló 2011. évi CXC. törvény 2021. szeptember 1-jétől hatályos módosítása értelmében az 1-es típusú diabétesssel élő gyermekek és tanulók esetében az óvoda, valamint az iskola 1–8. évfolyamán az érintett intézmény gondoskodik a napközbeni alapvető speciális ellátásról: a vércukorszint szükség szerinti méréséről, valamint – szükség esetén, orvosi előírás alapján – a szülővel, törvényes képviselővel történt egyeztetést követően, az előírt időközönként a szükséges mennyiségű inzulin beadásáról.

Ezen feladatok ellátását a jogszabályban meghatározott intézményi kör az iskolaorvos és védőnő, vagy a megfelelő szakmai továbbképzést elvégző, *pedagógus vagy legalább érettségi végzettséggel rendelkező, nevelő-oktató munkát közvetlenül segítő munkakörben foglalkoztatott személy* révén biztosíthatja:

„62.§ (1a) A nevelési-oktatói intézmény, többcélú intézmény vezetője a 14 évnél fiatalabb 1-es típusú diabétesssel élő gyermek, tanuló részére abban az időtartamban, amikor az óvoda, az általános iskola, a fejlesztő nevelést-oktatót végző iskola, a kollégium, a hat és nyolc évfolyammal működő gimnázium vagy a szakgimnázium ötödik-nyolcadik évfolyamán az intézmény – beleértve az ilyen köznevelési alapeladatot ellátó többcélú intézményt is – felügyelete alatt áll, az 1-es típusú diabétesssel élő gyermek, tanuló szülőjének, más törvényes képviselőjének kérelmére, a gyermekkori diabétesz gondozásával foglalkozó egészségügyi intézmények szakmai iránymutatása alapján az (1b)–(1e) bekezdés szerinti speciális ellátást biztosítja.

(1b) Az intézmény vezetője a pedagógus vagy érettségi végzettséggel rendelkező, nevelő-oktató munkát közvetlenül segítő munkakörben foglalkoztatottja számára az (1a) bekezdés szerinti esetben és módon előírhatja

- a. a) a vércukorszint szükség szerinti mérését,
- b. b) szükség esetén, orvosi előírás alapján, a szülővel, más törvényes képviselővel, a megadott kapcsolattartási módon egyeztetve, az előírt időközönként a szükséges mennyiségű inzulin beadását.

(1c) A nevelési-oktatási intézmény vezetője az (1b) bekezdés szerinti feladat ellátását

- a. a) olyan pedagógus vagy legalább érettségi végzettséggel rendelkező, nevelő-oktató munkát közvetlenül segítő munkakörben foglalkoztatott személy útján biztosítja, aki a hivatal által szervezett, a feladat ellátásához kapcsolódó ismeretekről szóló szakmai továbbképzésén részt vett, és aki a speciális ellátásban való részvételt vállalja, vagy
- b. b) iskolaorvos vagy iskolavédőnő útján biztosítja.

(1d) A szülő, más törvényes képviselő az (1a) bekezdés szerinti kérelmét az Eütv. 15. § (5) bekezdésével összhangban megtett formában nyújtja be.” (1.számú melléklet)

1-es típusú diabéteszsel élő gyermekek ellátásának speciális eljárásrendje

Intézményünkben a szülő kérelme alapján biztosítjuk az 1-es típusú diabéteszsel élő gyermekek ellátását.

Az ellátáshoz szükséges tanúsítvány az Oktatási Hivatal által szervezett továbbképzésen szerezték meg kollégák. A képzés során a feladatra kijelölt dolgozók a szükséges elméleti ismereteken túl elsajátították a vércukorszint mérését és az inzulin beadásának módját. A gyermek ellátását szakorvosi előírás szerint végzik.

A gyermek szakszerű ellátásán túl a szülő a 328/2011. kormányrendelet alapján igényelheti a diétás étrend biztosítását. A diétás étkezés a szülő írásbeli nyilatkozata alapján az intézménybe bevitt, vagy a szülő által az intézménybe rendelt étel intézményben történő elfogyasztásának lehetővé tételével is biztosítható. Ez esetben biztosítjuk a hűtés, a melegítés és a fogyasztás megfelelő feltételeit a hatályos jogszabályok és szakmai előírások betartásával.

Az 1-es típusú diabéteszsel élő gyermekek ellátási folyamata az intézményben:

- szülői kérelem benyújtása mellékelt szakorvosi javaslattal
- szülői nyilatkozat diétás étrend biztosításáról
- a gyermek csoporthoz rendelése megfelelő szakember jelenlétével

- diétás étrend biztosítása szülői nyilatkozat alapján
- a gyermek rendszeres vércukorszint mérése szakorvosi előírás szerint
- az ellátáshoz szükséges eszközök, gyógyszerek megfelelő tárolása
- az előírt időközönként szükséges mennyiségű inzulin beadása
- megfelelő, előírás szerinti időben történő étkezés biztosítása
- kapcsolattartás, együttműködés a szülővel, szakemberekkel

A cukorbeteg gyermek napi rutinjának része a rendszeres vércukorszint mérés, valamint az étkezések, az inzulin és a tevékenységek beosztása. Ezért minden esetben biztosítjuk:

- a vércukorszint ellenőrzését bármikor
- a hipoglikémia kezelését azonnali cukorbevitellel
- a szükséges inzulin beadását bármikor
- a szükséges szénhidrátmennyiség elfogyasztását
- a gyermek az étkezéseit a megfelelő időpontban fogyaszthassa el, és legyen rá elég ideje
- bármikor, korlátozások nélkül ihasson vizet és használhassa a mosdót
- teljes körűen részt vehessen a testnevelés foglalkozásokon és egyéb elfoglaltságokban, kirándulásokon.

A cukorbetegség sikeres menedzseléséhez együtt kell működnie a gyermeknek, a szülőknek/törvényes képviselőnek, a gyermeket gondozó egészségügyi szakembereknek és az intézmény minden dolgozójának.

A program részeként szükséges továbbá:

- megállapodni a vészhelyzeti eljárásokban, tervet készíteni a szülőkkel és a gyermeket ellátó egészségügyi dolgozókkal (kommunikáció módja, elérhetőségek biztosítása)
- meg kell állapodni az intézményben kijelölt (tanúsítványt szerzett) dolgozóval, hogy mit kell tennie
- egyéni cselekvési tervet kell készíteni a magas és az alacsony vércukorszinttel járó epizódok kezelésére, beleértve a megfelelő ellátást, a szükséges ételeket és az inzulinbeadást.
- dokumentálni kell a gyermek által használt inzulin típusát és mennyiségét és azt, hogy mikor kell beadni

Szülő/törvényes képviselő feladata:

- gondoskodik az eszközökről és az inzulinról, amelyek szükségesek a gyermek ellátásához

- megadja a vészhelyzeti elérhetőségeket, amelyeket váratlan helyzetekben használni lehet
- megadja a gyermek étkezési rendjét
- jelzi az óvodának, ha változik az ellátási terv
- megtanítja a gyermeknek, hogy szóljon bármelyik dolgozónak, ha rosszul érzi magát
- gondoskodik arról, hogy a gyermeknél mindig legyen kéznél (öltözőszekrényben, vagy a csoportban dolgozó felnőttnek átadva) gyorsan felszívódó szénhidrát arra az esetre, ha leesne a vércukorszintje

Az intézmény feladata:

- egyeztet a szülőkkel/törvényes képviselővel az ellátási tervvel kapcsolatban
- egyeztet a gyermek napirendjéről
- megállapodik arról, hogy milyen esetben kell értesíteni a szülőt/törv. képviselőt
- gondoskodik a gyermek állandó felügyeletéről

Eljárás diabéteszes gyermek esetleges rosszulléte esetén

Diabéteszes rosszullét felléphet, ha:

1. a vércukorszint hirtelen leesik (hipoglikémia)

Jellemző tünetek: hideg verejték, sápadtság, remegés, fejfájás, szédülés, homályos látás, gyengeség, fáradtság, éhségérzet, szapora pulzus, izgatott állapot, hányinger, tudatzavar, szorongás, ingerlékenység.

Okai lehetnek: ha a beteg az inzulin beadása után nem étkezett, későn étkezett, túl sok inzulin van a szervezetben, túl kevés szénhidrátot fogyasztott, kimerítő testmozgást végzett, rossz helyre, pl. izomba kapta az inzulint, ahonnan gyorsabban szívódik fel.

Kezelése:

- meg kell mérni a gyermek vércukorszintjét
- gondoskodni kell róla, hogy fogyasszon valamilyen gyorsan felszívódó szénhidrátot tartalmazó élelmiszert
- 15 perc elteltével újra meg kell mérni a vércukorszintet
- amennyiben továbbra is alacsony a vércukorszintje, meg kell ismételni a kezelést (4-5 szem szőlőcukor, 1-2 dl gyümölcslé, vagy más cukros ital)
- értesíteni kell a szülőket, hogy a gyermeknek leesett a vércukorszintje, amíg az óvodában volt

- eszméletvesztés esetén azonnal orvosi segítséget kell kérni és értesíteni kell a gyermek családját
- a gyermek felügyeletét a hipoglikémiás epizód teljes időtartama alatt biztosítani kell!
- tilos az eszméletlen gyermeket etetni vagy itatni!

Hipoglikémiás enyhe tünetek esetén szőlőcukor juttatása a szervezetbe, erősebb tünet esetén Glukagon injekció alkalmazása (Az injekció csak akkor alkalmazható, ha azt szakorvos előírja, a szülő rendelkezésre bocsájtja. Az injekció szakszerű tárolása az intézmény feladata.)

2. ha magas vércukorszint (hiperglikémia):

Tünetek: erős szomjúság, gyakori vizelet, ingerlékenység, hasfájás

Mi okozza: túl kevés a szervezetben az inzulin, túl sok szénhidrátot fogyasztott a gyermek, betegség (pl. megfázás, influenza), egyéb stressz, szorongás (pl. családi problémák)

Teendők magas vércukorszint esetén:

- igyon sok folyadékot, nehogy kiszáradjon, majd meg kell mérni a vércukorszintjét
- kb. 1 óra múlva meg kell ismételni a mérést
- ha a vércukorszintje nagyon magas (15mmol/l feletti), értesíteni kell a gyermek szüleit ill. a védőnőt, akik további orvosi segítséget kérhetnek
- extrém magas vércukorszint esetén mentőt kell hívni!

Amennyiben a magas vércukorszint több napon keresztül előfordul, értesíteni kell a szülőket és a gyermek kezelőorvosát.

3. a vércukorszint hirtelen felmegy (ketoacidózis)

Jellemző tünetek: acetonszagú lehelet, hányás, kipirult arc, beesett szem, száraz, lepedékes nyelv, szapora légzés. Ez a folyamat nem egyik pillanatról a másikra következik be, tehát, ha az elején beavatkozunk, a beteg nem kerül súlyos állapotba.

Legfontosabb feladat, hogy a tüneteket észleljük, felismerjük. A tünetek észlelését követően első feladat a gyermek eltávolítása a gyermekcsoportból, a vércukorszint mérése és az eredménynek megfelelő eljárás.

A ketoacidózis megelőzése a normális inzulin-cukor bevitelével lehetséges. Minden esetben kapja meg a gyermek az inzulinját és tartsuk be az előírt diétát. Az inzulin szakszerű tárolása az intézmény feladata, előírás szerinti adagolását továbbképzésen részt vett szakember

végezheti.

Testmozgással kapcsolatos tudnivalók:

- a testmozgás időtartama és intenzitása befolyásolja a vércukorszintet
- a vércukorszint leesésének elkerülése érdekében szükség lehet arra, hogy a gyermek sportolás előtt, alatt és után egyen valamit
- sportolás előtt ellenőrizni kell a vércukorszintjét
- a testmozgás kiemelt szerepet játszik a cukorbetegség kezelésében, néhány feltétel betartása mellett azonban a gyermek minden óvodai tevékenységben részt vehet.

Kérelem az 1. típusú diabétesszel rendelkező gyermek ellátására

Tisztelt Igazgató!

Alulírott,
 (születési név.....,
 születési hely, idő.....,, anyja neve:
)

..... szám alatti
 lakos, mint a nevű
 gyermek

születési hely, idő.....,, anyja neve:
), szülője/más törvényes
 képviselője /gondviselője (a megfelelő aláhúzendó)

kérem, hogy 1-es típusú diabétesszel élő gyermekem óvodai nevelésben való részvételének ideje alatt az Nkt. 62. § (1a) bekezdésében biztosított eljárásnak megfelelően 20.....-naptól a kérelmemhez csatoltegészségügyi intézmény által

kiadott és az abban megfogalmazott szakmai iránymutatás alapján gyermekem számára az előírt speciális ellátásról gondoskodni szíveskedjen.

Dátum:

.....

szülő/ gondviselő aláírása
